




Ministerstwo  
Rozwoju i Technologii



# Perspektywy wymiany handlowej branży



## Spis treści

1	Informacje wstępne.....	3
1.1	Definicja branży.....	3
2	Wymiana handlowa branży w Polsce.....	7
2.1	Charakterystyka polskiej wymiany handlowej.....	7
2.2	Struktura geograficzna polskiego eksportu w branży.....	15

# 1 Informacje wstępne

## 1.1 Definicja branży

Tabela 1.1. Definicja branży – wybrane kody

Opis kodów używanych przy generowaniu raportu
4102 - Skóry owcze lub jagnięce, surowe, świeże lub solone, suszone, wapnione, piklowane lub inaczej konserwowane, nawet z wełną lub dwojone (z wył. z jagniąt astrachańskich, karakułowych, perskich lub podobnych, jagniąt indyjskich, chińskich, mongolskich lub tybetańskich oraz poddanych garbowaniu, pergaminowaniu lub dalszej wyprawie)
4103 - Pozostałe skóry i skórki, surowe, świeże lub solone, suszone, wapnione, piklowane lub inaczej konserwowane, nawet odwłosione lub dwojone (z wył. bydłych lub ze zwierząt jednokopytnych, z owiec lub jagniąt, wyrobów z wełną oraz kozich lub koźlęcych - jemeńskich, mongolskich lub tybetańskich, oraz poddanych garbowaniu, pergaminowaniu lub dalszej wyprawie)
4104 - Skóry i skórki bydłce (włączając bawole) lub ze zwierząt jednokopytnych, garbowane lub „crust”, odwłosione, nawet dwojone (z wył. dalej przetworzonych)
4105 - Skóry owcze lub jagnięce, garbowane lub „crust”, bez wełny, nawet dwojone (z wył. dalej przetworzonych)
4106 - Skóry i skórki garbowane lub „crust”, z kóz lub koźląt, ze świń, z gadów i z pozostałych zwierząt, bez wełny lub odwłosione, nawet dwojone (z wył. dalej przetworzonych i skór bydłych lub ze zwierząt jednokopytnych, z owiec i jagniąt)
4107 - Skóra wyprawiona przetworzona dalej po garbowaniu lub kondycjonowaniu, włączając skórę pergaminowaną, bydłą (włączając bawolą) lub zwierząt jednokopytnych, odwłoszona, nawet dwojona (z wył. skóry zamszowej, skóry lakierowanej i skóry lakierowanej laminowanej, i skóry metalizowanej)
4112 - **Skóra wyprawiona przetworzona dalej po garbowaniu lub kondycjonowaniu, włączając skórę pergaminowaną, owcza lub jagnięca, bez wełny, nawet dwojona (z wył. skóry zamszowej, skóry lakierowanej i skóry lakierowanej laminowanej, i skóry metalizowanej)
4113 - Skóra wyprawiona przetworzona dalej po garbowaniu lub kondycjonowaniu, włączając skórę pergaminowaną, z kóz lub koźląt, ze świń, gadów i pozostałych zwierząt, odwłoszona, bez sierści, nawet dwojona (z wył. skóry wyprawionej bydłce lub zwierząt jednokopytnych, owczej lub jagnięcej, skóry zamszowej, skóry lakierowanej i skóry lakierowanej laminowanej, i skóry metalizowanej)
4114 - Skóra zamszowa, włączając zamsz kombinowany (z wył. garbowanej skóry wyprawionej, następnie traktowanej formaldehydem i skóry wyprawionej nasączonej olejem bezpośrednio po garbowaniu); skóra lakierowana i skóra lakierowana laminowana; skóra metalizowana (z wył. lakierowanej lub metalizowanej skóry regenerowanej)
4115 - Skóra wtórna na bazie skóry wyprawionej lub na bazie włókien ze skóry wyprawionej, w płytach, arkuszach lub pasach, nawet w zwojach; skrawki i pozostałe odpady skóry wyprawionej lub skóry wtórnej, nienadające się do produkcji artykułów skórzanych; pył, proszek i mączka ze skóry wyprawionej
4201 - **Wyroby siodlarskie i rymarskie dla wszelkich zwierząt, włączając postronki, smycze, nakolanniki, kagańce, nakrycia siodeł, torby przy siodłach, ubiory psów i podobne, z dowolnego materiału (z wył. szelek dla dzieci i dorosłych, szpicrut i pozostałych wyrobów objętych pozycją 6602)
4202 - Kufry, walizy, szaszetki, teczki, aktówki, tornistry, futerały na lornetki, okulary, aparaty fotograficzne, instrumenty muzyczne, strzelby, rewolwery oraz podobne pojemniki; torby podróżne, izolowane torby na artykuły żywnościowe lub napoje, kosmetyczki, plecaki, torebki, torby na zakupy, portfele, portmonetki, mapniki, papierośnice, woreczki na tytoń, torby na narzędzia, torby sportowe, pojemniki na butelki, pudełka na biżuterię, puderniczki, kasety na sztuce oraz podobne pojemniki, ze skóry wyprawionej lub skóry wtórnej, z folii z tworzyw sztucznych, z materiałów włókienniczych, z fibry lub tektury, lub całkowicie lub głównie pokryte takimi materiałami, lub papierem
4203 - Artykuły odzieżowe i dodatki do ubiorów, ze skóry wyprawionej lub skóry wtórnej (z wył. obuwia i nakryć głowy, i części do nich oraz wyrobów objętych działem 95, np. ochraniaczy na golenie, masek do szermierki)
4205 - *Artykuły ze skóry wyprawionej lub ze skóry wtórnej (z wył. uprząży i szelek, futerałów i podobnych pojemników, odzieży i dodatków odzieżowych, biczków, szpicrut i podobnych artykułów objętych pozycją 6602; mebli, abażurów, zabawek, gier, artykułów sportowych, guzików i ich części, spinek do mankietów, bransoletek i pozostałej sztucznej biżuterii, artykułów gotowych z siatki – pozycja 5608, i artykułów z materiałów plecionych)
4206 - **Artykuły z jelit (innych niż z jelit jedwabników), błon, pęcherzy lub ze ścięgien (z wył. sterylnego katgutu chirurgicznego i podobnych sterylnych materiałów do szycia oraz strun do instrumentów muzycznych)
4301 - Skóry futerkowe surowe, włącznie z łbami, ogonami, łapami i pozostałymi częściami lub kawałkami nadającymi się do wykorzystania w

kuśnierstwie (z wył. surowych skór i skórek objętych pozycją 4101, 4102 lub 4103)
4302 - Skóry futerkowe garbowane lub wykończone, włącznie z łbami, ogonami, łapami i pozostałymi częściami lub kawałkami, niepołączone lub połączone, bez dodatków z innych materiałów (z wył. odzieży, dodatków odzieżowych i pozostałych artykułów ze skór futerkowych)
4303 - Odzież, dodatki odzieżowe i pozostałe artykuły ze skór futerkowych (z wył. rękawiczek ze skóry wyprawionej lub ze skór futerkowych, obuwia i nakryć głowy, i części do nich oraz wyrobów objętych działem 95, np. zabawek, gier i sprzętu sportowego)
4304 - **Futra sztuczne i artykuły z nich (z wył. rękawiczek ze skóry wyprawionej lub futra sztucznego, obuwia i nakryć głowy, i części do nich oraz wyrobów objętych działem 95, np. zabawek, gier i sprzętu sportowego)
6101 - Palta, kurtki 3/4, pelerynki, peleryny, anoraki, włącznie z kurtkami narciarskimi, wiatrówki, kurtki od wiatru i podobne artykuły, męskie lub chłopięce, dziane (z wył. garniturów, kompletów, marynarek, spodni oraz spodni na szelkach i z karczkiem typu ogrodniczki)
6102 - Palta, kurtki 3/4, pelerynki, peleryny, anoraki, włącznie z kurtkami narciarskimi, wiatrówki, kurtki od wiatru i podobne artykuły, damskie lub dziewczęce, dziane (z wył. kostiumów, kompletów, żakietów, sukni, spódnic, spódnico-spodnie, spodni, spodni na szelkach i z karczkiem typu ogrodniczki)
6103 - Garnitury, komplety, marynarki, spodnie, spodnie na szelkach i z karczkiem typu ogrodniczki, bryczesy i szorty, męskie lub chłopięce, dziane (z wył. kurtek od wiatru i podobnych artykułów, występujących oddzielnie kamizelek, dresów, ubiorów narciarskich i strojów kąpielowych)
6104 - Kostiumy, komplety, żakiety, suknie, spódnice, spódnico-spodnie, spodnie, spodnie na szelkach i z karczkiem typu ogrodniczki, bryczesy i szorty, damskie lub dziewczęce, dziane (z wył. kurtek od wiatru i podobnych artykułów, półhalek, halek, fig, dresów, ubiorów narciarskich i strojów kąpielowych)
6105 - Koszule męskie lub chłopięce, dziane (z wył. koszul nocnych, T-shirtów, koszulek trykotowych i pozostałych trykotów)
6106 - Bluzki, koszule i bluzki koszulowe, damskie lub dziewczęce, dziane (z wył. T-shirtów i trykotów)
6107 - Kalesony, majtki, koszule nocne, piżamy, płaszcze kąpielowe, szlafroki i podobne artykuły, męskie lub chłopięce, dziane (z wył. koszulek trykotowych i pozostałych trykotów)
6108 - Półhalki, halki, majtki, figi, koszule nocne, piżamy, peniuary, płaszcze kąpielowe, szlafroki i podobne artykuły, damskie lub dziewczęce, dziane (z wył. T-shirtów, trykotów, biustonoszy, pasów wyszczuplających, gorsetów i podobnych artykułów)
6109 - T-shirts, koszulki trykotowe i pozostałe trykoty, dziane
6110 - Bluzy, pulowery, swetry rozpinane, kamizelki i podobne artykuły, dziane (z wył. kamizelek z podbiciem)
6111 - Odzież i dodatki odzieżowe dla niemowląt, dziane (z wył. czapeczek)
6112 - Dresy, ubiory narciarskie i stroje kąpielowe, dziane
6113 - *Odzież z dzianin, gumowana lub impregnowana, powleczone, pokryta tworzywem sztucznym lub innymi materiałami (z wył. odzieży i dodatków odzieżowych dla niemowląt)
6114 - Odzież specjalna dla grup zawodowych, sportowców i do innych celów, gdzie indziej niesklasyfikowana, dziana
6115 - Rajstopy, trykoty, pończochy, skarpety i pozostałe wyroby pończosznicze, włącznie z wyrobami pończoszniczymi o stopniowanym ucisku [np. pończochy przeciwyżłakowe] i obuwiem bez nakładanych podeszew, dziane (z wył. Dla niemowląt)
6116 - Rękawiczki, mitenki i rękawice z jednym palcem, dziane (z wył. Dla niemowląt)
6117 - Gotowe dodatki odzieżowe, z dzianin; części odzieży lub dodatków odzieżowych, gdzie indziej niesklasyfikowane, dziane
6201 - Palta, kurtki 3/4, pelerynki, peleryny, anoraki, włącznie z kurtkami narciarskimi, wiatrówki, kurtki od wiatru i podobne artykuły, męskie lub chłopięce (z wył. Dzianych, garniturów, kompletów, marynarek, blezerów, oraz spodni)
6202 - Palta, kurtki 3/4, pelerynki, peleryny, anoraki, włącznie z kurtkami narciarskimi, wiatrówki, kurtki od wiatru i podobne artykuły, damskie lub dziewczęce (z wył. dzianych, kostiumów, kompletów, żakietów, blezerów i spodni)
6203 - Garnitury, komplety, marynarki, spodnie, spodnie na szelkach i z karczkiem typu ogrodniczki, bryczesy i szorty, męskie lub chłopięce (z wył. dzianych, kurtek od wiatru i podobnych artykułów, występujących oddzielnie kamizelek, dresów, ubiorów narciarskich i strojów kąpielowych)
6204 - Kostiumy, komplety, żakiety, suknie, spódnice, spódnico-spodnie, spodnie, spodnie na szelkach i z karczkiem typu ogrodniczki, bryczesy i szorty, damskie lub dziewczęce (z wył. dzianych, kurtek od wiatru i podobnych artykułów, półhalek i halek, fig, dresów, ubiorów narciarskich i strojów kąpielowych)
6205 - Koszule męskie lub chłopięce (z wył. dzianych, koszul nocnych, koszulek trykotowych i pozostałych trykotów)
6206 - Bluzki, koszule i bluzki koszulowe, damskie lub dziewczęce (z wył. dzianych i trykotów)
6207 - Koszulki trykotowe i pozostałe trykoty, kalesony, majtki, koszule nocne, piżamy, płaszcze kąpielowe, szlafroki i podobne artykuły, męskie lub chłopięce (z wył. dzianych)
6208 - Koszulki trykotowe i pozostałe trykoty, półhalki, halki, majtki, figi, koszule nocne, piżamy, peniuary, płaszcze kąpielowe, szlafroki i podobne artykuły, damskie lub dziewczęce (z wył. dzianych, biustonoszy, pasów wyszczuplających, gorsetów i podobnych artykułów)

6209 - Odzież i dodatki odzieżowe dla niemowląt, z materiałów włókienniczych (z wył. dzianych i czapeczek)
6210 - Odzież wykonana z filcu lub włókniny, nawet impregnowanych, powleczonych, pokrytych lub laminowanych; odzież z tekstyliów, gumowanych lub impregnowanych, powleczonych, pokrytych lub laminowanych tworzywami sztucznymi lub innymi substancjami (z wył. dzianych, odzieży i dodatków odzieżowych dla niemowląt)
6211 - Dresy, ubiory narciarskie i stroje kąpielowe i pozostała odzież, gdzie indziej niesklasyfikowana (z wył. dzianych)
6212 - Biustonosze, pasy, gorsety, szelki, podwiązki i podobne artykuły oraz części tych artykułów, z dowolnego materiału włókienniczego, włącznie z dzianinami, nawet elastyczne (z wył. gorsetów i pasów wykonanych całkowicie z gumy)
6213 - Chusteczki do nosa, których dowolny bok ≤ 60 cm (z wył. dzianych)
6214 - Szale, chusty, szaliki, mantyle, welony i podobne artykuły (z wył. dzianych)
6215 - Krawaty, muszki i fulary, z materiałów włókienniczych (z wył. dzianych)
6216 - **Rękawiczki, mitenki i rękawice z jednym palcem, z dowolnego materiału włókienniczego (z wył. dzianych i dla niemowląt)
6217 - Gotowe dodatki odzieżowe i części odzieży lub dodatków odzieżowych, z dowolnego materiału włókienniczego, gdzie indziej niesklasyfikowane (z wył. dzianych)
6307 - Artykuły gotowe, włącznie z wykrojami odzieży, z materiałów włókienniczych, gdzie indziej nieklasyfikowane
6309 - **Odzież używana i dodatki odzieżowe używane, koce i pledy, bielizna domowa i artykuły wyposażenia wnętrz, z dowolnego materiału włókienniczego, włącznie z dowolnym typem obuwia i nakryć głowy, wykazujące widoczne oznaki wykorzystywania i występujące jako towary masowe w belach, workach i podobnych opakowaniach (z wył. dywanów, pozostałych pokryć podłogowych i tkanin dekoracyjnych)
6401 - Obuwie nieprzemakalne z podeszwami zewnętrznymi i cholewkami, z gumy lub tworzyw sztucznych, które nie są przymocowane do podeszwy ani związane z nią za pomocą szycia, nitowania, gwoździ, wkrętów, kołków lub podobnymi sposobami (z wył. obuwia ortopedycznego, obuwia dla lalek, obuwia do łyżew z przymocowanymi łyżwami, ochraniaczy na piszczele i podobnych wyrobów ochronnych)
6402 - Obuwie z podeszwami zewnętrznymi i cholewkami, z gumy lub tworzyw sztucznych (z wył. obuwia nieprzemakalnego objętego pozycją 6401, obuwia ortopedycznego, obuwia do łyżew z przymocowanymi łyżwami lub rolkami, obuwia dla lalek)
6403 - Obuwie o podeszwach zewnętrznych z gumy, tworzyw sztucznych, skóry wyprawionej lub skóry wtórnej i cholewkach ze skóry wyprawionej (z wył. obuwia ortopedycznego, obuwia do łyżew z przymocowanymi łyżwami lub rolkami, obuwia dla lalek)
6404 - Obuwie o podeszwach zewnętrznych z gumy, tworzyw sztucznych, skóry wyprawionej lub skóry wtórnej i cholewkach z materiałów włókienniczych (z wył. obuwia dla lalek)
6405 - Obuwie o podeszwach zewnętrznych z gumy lub tworzyw sztucznych i cholewkach innych niż z gumy, tworzyw sztucznych, skóry wyprawionej lub z materiałów włókienniczych; obuwie o podeszwach zewnętrznych ze skóry wyprawionej lub skóry wtórnej, o cholewkach innych niż ze skóry wyprawionej lub z materiałów włókienniczych; obuwie o podeszwach zewnętrznych z drewna, korka, szpagatu lub liny, tektury, skóry futerkowej, tkanin, filcu, włókniny, linoleum, rafii, słomy, lufy itp. i cholewkach z dowolnego materiału, gdzie indziej niesklasyfikowane
6406 - Części obuwia, włącznie z cholewkami, nawet przymocowanymi do podeszew innych niż podeszwy zewnętrzne; wkładki wyjmowane, podkładki pod pięty i podobne artykuły; getry, sztylpy i podobne artykuły oraz ich części (z wył. artykułów z azbestu)
6501 - **Formy kapeluszy, korpusy kapeluszy i stożki, z filcu, niemodelowane i bez rond; płaty i rury (włącznie z rurami rozciętymi), z filcu
6502 - **Stożki kapeluszy plecione lub wykonane przez łączenie pasków z dowolnego materiału (z wył. modelowanych i z rondem, podszyciem lub przybraniem)
6504 - **Kapelusze i pozostałe nakrycia głowy, plecione lub wykonane przez łączenie pasków z dowolnego materiału, nawet z podszyciem lub przybraniem (z wył. nakryć głowy dla zwierząt i o charakterze zabawek oraz karnawałowych)
6505 - *Kapelusze i pozostałe nakrycia głowy, dziane lub wykonane z koronki, filcu lub innych materiałów włókienniczych, w kawałku (ale nie z pasków), nawet z podszyciem lub przybraniem; siatki na włosy z dowolnego materiału, nawet z podszyciem lub przybraniem (z wył. nakryć głowy dla zwierząt i o charakterze zabawek oraz karnawałowych)
6506 - Nakrycia głowy, nawet z podszyciem lub przybraniem, gdzie indziej nieklasyfikowane
6507 - **Taśmy do wewnętrznego wykańczania kapeluszy, podszewki, osłony, szkielety kapeluszy, ramy kapeluszy, daszki i wiązania, do nakryć głowy (z wył. opasek stosowanych przez sportowców jako zabezpieczenie przed potem i dzianych)
6601 - Parasole i parasole przeciwsłoneczne, włączając parasole-laski, parasole ogrodowe i podobne parasole (z wył. parasoli zabawek i namiotów plażowych)
6602 - **Laski, stołki myśliwskie, bicze, szpicruty i tym podobne (z wył. tyczek mierniczych, kul i lasek z podpórką, lasek o charakterze broni i lasek sportowych)
6603 - Części, ozdoby i dodatki do parasoli, w tym parasoli przeciwsłonecznych objętych pozycją 6601 lub lasek, stołków myśliwskich, biczy, szpicrut i tym podobnych objętych pozycją 6602
7101 - Perły naturalne lub hodowlane, nawet obrabione lub sortowane, ale nienawlezione, oprawione lub obsadzone; perły naturalne lub hodowlane, tymczasowo nawlezione dla ułatwienia transportu (z wył. imitacji pereł naturalnych i macicy perłowej)

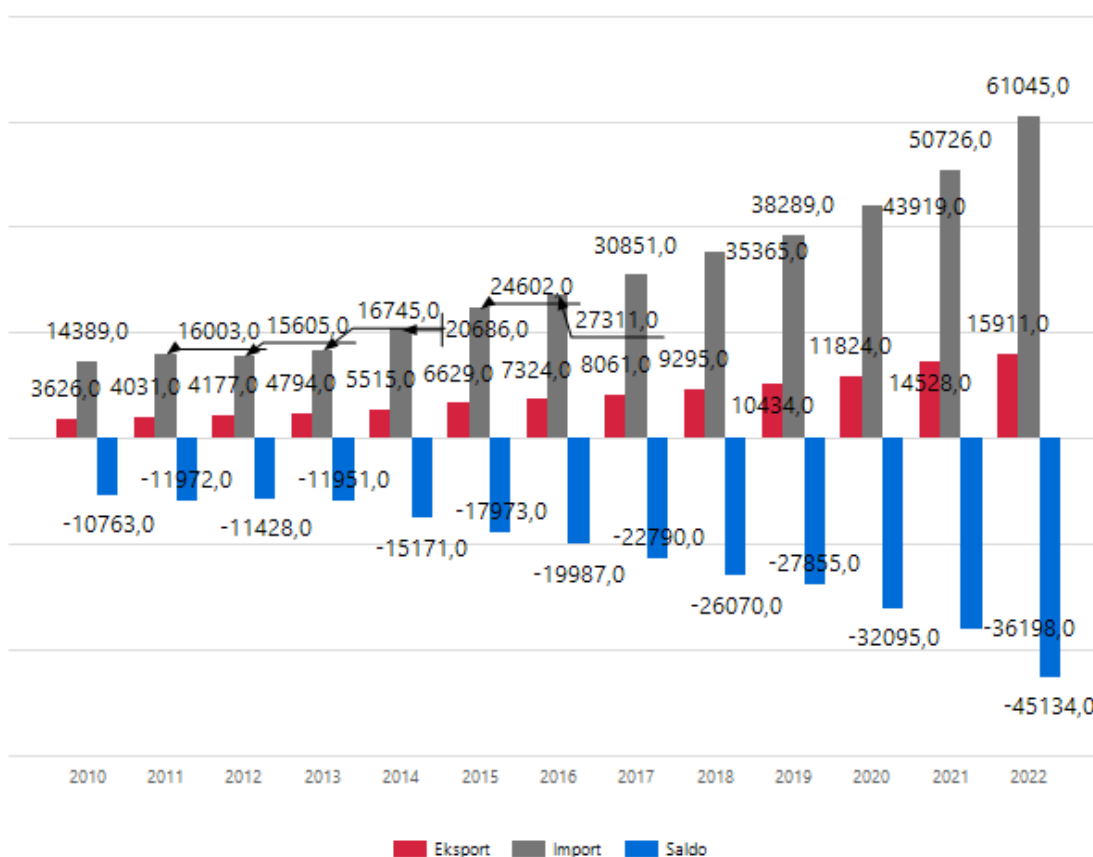
7102 - Diamenty, nawet obrobione, ale nieoprawione ani nieobsadzone (z wył. nieoprawionych diamentów na płyty gramofonowe, obrobionych diamentów, nadających się do wykorzystania jako części mierników, instrumentów pomiarowych lub innych artykułów objętych działem 90)
7103 - Kamienie szlachetne i kamienie półszlachetne, nawet obrobione lub sortowane, ale nienawleczone, oprawione lub obsadzone, niesortowane kamienie szlachetne oraz półszlachetne, tymczasowo nawleczone dla ułatwienia transportu (z wył. diamentów i imitacji kamieni szlachetnych i półszlachetnych)
7104 - Kamienie syntetyczne lub odtworzone, szlachetne lub półszlachetne, nawet obrobione lub sortowane, ale nienawleczone, nieoprawione lub nieobsadzone; kamienie syntetyczne lub odtworzone, szlachetne lub półszlachetne, niesortowane, tymczasowo nawleczone dla ułatwienia transportu
7105 - Pył i proszek z kamieni naturalnych lub syntetycznych, szlachetnych lub półszlachetnych
7113 - Artykuły biżuteryjne i ich części, z metalu szlachetnego lub platerowanego metalem szlachetnym (z wył. wyrobów starszych niż 100 lat)
7114 - Artykuły jubilerskie ze złota lub srebra oraz ich części, z metalu szlachetnego lub metalu platerowanego metalem szlachetnym (z wył. biżuterii, zegarków, zegarów i ich części, instrumentów muzycznych, broni, atomizerów perfum i ich rozpylających głowic, oryginalnych statuetek i rzeźb, przedmiotów kolekcjonerskich i antyków)
7115 - Artykuły z metalu szlachetnego lub metalu platerowanego metalem szlachetnym, gdzie indziej nieklasyfikowane
7116 - Artykuły z pereł naturalnych lub hodowlanych, kamieni szlachetnych lub półszlachetnych (naturalnych, syntetycznych lub odtworzonych), gdzie indziej nieklasyfikowane
7117 - Sztuczna biżuteria
8308 - Zatrzaski, okucia z zatrzaskami lub innymi zamknięciami, klamerki, sprzączki, zapinki, haczyki, oczka, pętelki i temu podobne, z metali nieszlachetnych, w rodzaju stosowanych do odzieży, obuwia, zasłon, torebek damskich, toreb podróżnych lub innych artykułów gotowych, nity rurkowe lub rozwidlone, z metali nieszlachetnych; wisiorki i ozdóbki, z metalu nieszlachetnego
9003 - Oprawki do okularów, okularów ochronnych (gogli) i tym podobnych oraz ich części, gdzie indziej nieklasyfikowane
9004 - Okulary, gogle i tym podobne, korekcyjne, ochronne lub do innych celów (z wył. okularów do testowania wzroku, soczewek kontaktowych, soczewek do okularów i oprawek do okularów)
9606 - Guziki, zatrzaski, zatrzaski guzikowe, formy do guzików i pozostałe części tych artykułów; półprodukty guzików (z wył. spinek do mankietów)
9607 - Zamki błyskawiczne i ich części

Źródło: Opracowanie własne

## 2 Wymiana handlowa branży w Polsce

### 2.1 Charakterystyka polskiej wymiany handlowej

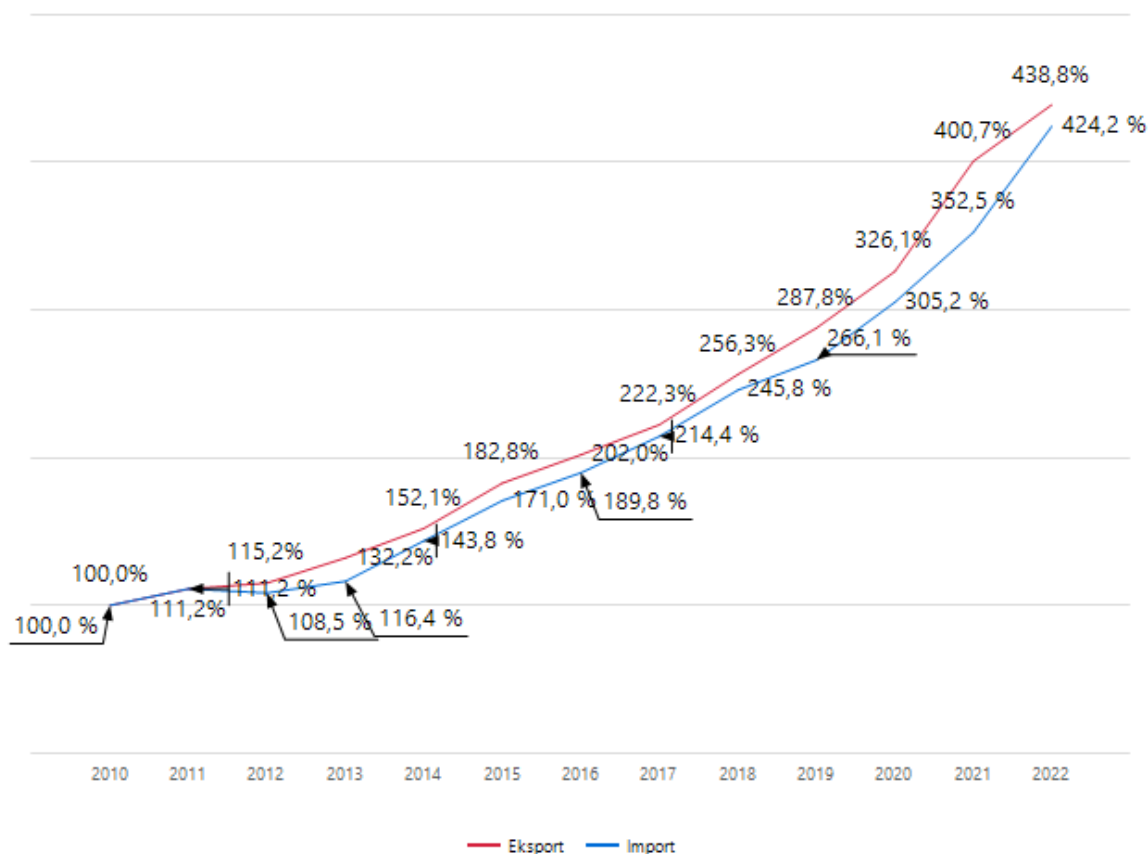
Wykres 2.1. Wartość polskiego eksportu i importu w branży – ujęcie roczne [mln EUR]



	2010	2011	2012	2013	2014	2015	2016	2017	2018	2019	2020	2021	2022
Eksport	3 626,0	4 031,0	4 177,0	4 794,0	5 515,0	6 629,0	7 324,0	8 061,0	9 295,0	10 434,0	11 824,0	14 528,0	15 911,0
Import	14 389,0	16 003,0	15 605,0	16 745,0	20 686,0	24 602,0	27 311,0	30 851,0	35 365,0	38 289,0	43 919,0	50 726,0	61 045,0
Saldo	-10 763,0	-11 972,0	-11 428,0	-11 951,0	-15 171,0	-17 973,0	-19 987,0	-22 790,0	-26 070,0	-27 855,0	-32 095,0	-36 198,0	-45 134,0

Źródło: Towary – GUS; Usługi – Eurostat, International Trade in Services.

Wykres 2.2. Skumulowany wzrost eksportu i importu w branży – ujęcie roczne [2010=100]

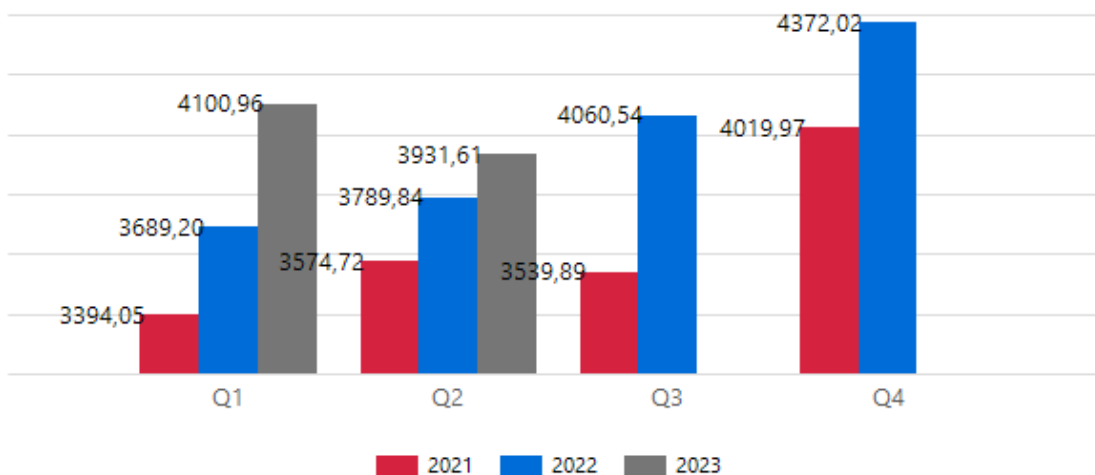


	2010	2011	2012	2013	2014	2015	2016	2017	2018	2019	2020	2021	2022
Eksport	100,0%	111,2%	115,2%	132,2%	152,1%	182,8%	202,0%	222,3%	256,3%	287,8%	326,1%	400,7%	438,8%
Import	100,0%	111,2%	108,5%	116,4%	143,8%	171,0%	189,8%	214,4%	245,8%	266,1%	305,2%	352,5%	424,2%

Źródło: Towary – GUS; Usługi – Eurostat, International Trade in Services.

Wykres 2.3. Wartość polskiego eksportu branży w poszczególnych kwartałach [mIn EUR]





		Q1	Q2	Q3	Q4
Wartość eksportu [mln EUR]	2021	3394,05	3574,72	3539,89	4019,97
	2022	3689,20	3789,84	4060,54	4372,02
	2023	4100,96	3931,61		

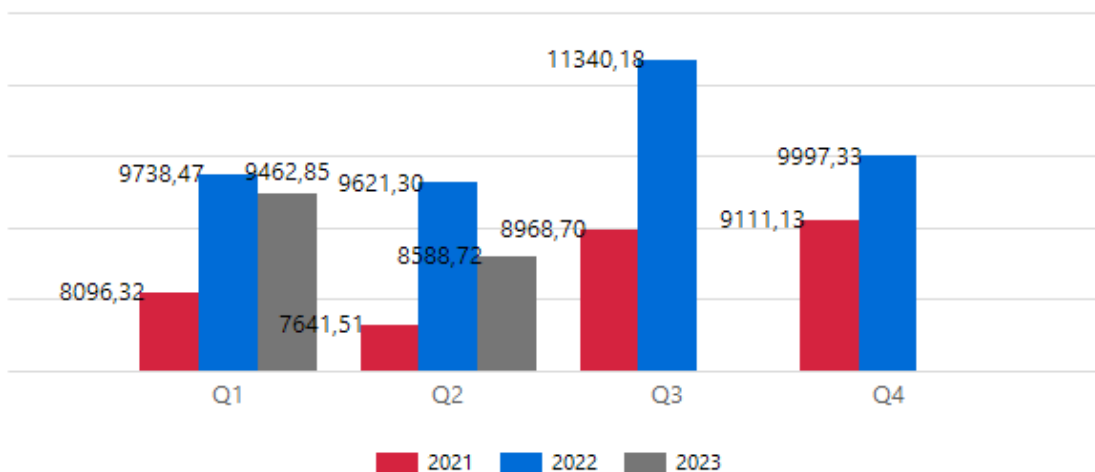
Źródło: Towary – GUS; Usługi – Eurostat, Balance of Payments.

Tabela 2.1. Dynamika polskiego eksportu branży w poszczególnych kwartałach – zmiany rok do roku [%]

		Q1	Q2	Q3	Q4
Dynamika eksportu [rok do roku, %]	2021	18,83%	28,30%	10,81%	16,68%
	2022	8,00%	5,68%	12,82%	8,05%
	2023	10,04%	3,61%		

Źródło: Towary – GUS; Usługi – Eurostat, Balance of Payments.

Wykres 2.4. Wartość polskiego importu branży w poszczególnych kwartałach [mln EUR]



		Q1	Q2	Q3	Q4
Wartość importu [mln EUR]	2021	8096,32	7641,51	8968,70	9111,13
	2022	9738,47	9621,30	11340,18	9997,33
	2023	9462,85	8588,72		

Źródło: Towary – GUS; Usługi – Eurostat, Balance of Payments.

Tabela 2.2. Dynamika polskiego importu branży w poszczególnych kwartałach – zmiany rok do roku [%]

		Q1	Q2	Q3	Q4
Dynamika importu [rok do roku, %]	2021	10,85%	22,67%	12,61%	17,08%
	2022	20,28%	25,91%	26,44%	9,73%
	2023	-2,83%	-10,73%		

Źródło: Towary – GUS; Usługi – Eurostat, Balance of Payments.

Tabela 2.3. Udział procentowy polskiego eksportu branży według kodów szczegółowych [%]

Kod szczegółowy	2017	2018	2019	2020	2021	2022
6204	9,68	11,73	10,33	11,24	11,54	12,17
6110	7,14	6,47	6,24	6,74	7,34	7,58
6203	8,48	6,76	7,26	7,59	7,19	6,91
6403	7,31	8,35	9,54	8,43	7,29	6,70

## Export Intelligence

6104	4,51	4,68	5,03	5,53	6,03	6,00
6109	4,59	5,03	5,21	5,65	5,65	5,93
6404	3,58	3,80	4,71	4,90	5,06	4,90
6402	4,04	4,50	4,48	4,54	4,39	4,33
6202	3,88	3,97	3,79	3,97	4,18	4,12
4202	3,96	3,96	4,27	3,68	4,04	4,07
6307	2,70	2,84	2,67	3,81	3,12	3,23
6201	1,61	1,67	1,77	1,93	2,08	2,05
6206	3,37	3,17	2,48	2,18	2,00	1,94
6111	1,66	1,59	1,47	1,93	1,91	1,84
6108	1,47	1,48	1,52	1,61	1,88	1,78
6212	2,19	2,11	1,83	1,88	1,88	1,72
6115	1,88	1,68	1,80	1,64	1,65	1,61
6211	1,68	1,63	1,45	1,35	1,42	1,57
6114	0,99	1,74	1,73	1,30	1,44	1,42
6309	2,03	1,78	1,73	1,39	1,21	1,18
6210	0,68	0,52	0,90	1,14	1,15	1,18
6505	0,87	0,81	0,91	0,85	0,95	0,98
6103	0,59	0,64	0,66	0,75	0,84	0,97
6107	0,58	0,60	0,74	0,83	0,93	0,96
6112	1,01	1,07	0,97	0,75	0,76	0,95
6205	1,01	0,96	0,96	0,91	0,85	0,92
6102	0,62	0,53	0,66	0,78	0,84	0,83
6506	0,33	0,52	0,58	0,77	0,70	0,82
4205	1,32	1,05	0,85	0,58	0,57	0,69
9004	0,49	0,44	0,47	0,51	0,64	0,66
4107	1,81	1,52	1,24	1,00	0,80	0,61
6209	0,62	0,55	0,41	0,58	0,61	0,60
4203	0,64	0,63	0,67	0,68	0,67	0,59
8308	0,12	0,16	0,61	0,55	0,54	0,56
7113	0,50	0,56	0,64	0,53	0,53	0,55
6106	0,82	0,76	0,84	0,64	0,54	0,55
6406	1,11	0,95	0,80	0,56	0,47	0,50
6105	0,35	0,32	0,45	0,61	0,48	0,48
6405	1,41	1,31	1,22	0,69	0,51	0,47
7115	0,08	0,05	0,03	0,14	0,35	0,45
4301	2,47	1,77	1,56	0,69	0,72	0,45
7117	0,60	0,46	0,40	0,37	0,47	0,45
6101	0,22	0,22	0,24	0,24	0,31	0,38
6116	0,24	0,24	0,26	0,28	0,31	0,31
4104	0,65	0,55	0,46	0,33	0,29	0,30
6208	0,28	0,30	0,31	0,31	0,29	0,29
4201	0,22	0,21	0,24	0,30	0,36	0,28

## Export Intelligence

6601	0,31	0,28	0,26	0,23	0,24	0,26
6401	0,25	0,22	0,21	0,24	0,29	0,26
6113	0,09	0,09	0,15	0,21	0,20	0,21
6117	0,25	0,22	0,24	0,26	0,20	0,21
6214	0,26	0,23	0,20	0,21	0,17	0,16
6216	0,08	0,05	0,09	0,09	0,12	0,14
6217	0,19	0,15	0,16	0,18	0,18	0,14
6207	0,19	0,21	0,18	0,14	0,15	0,13
9607	0,22	0,20	0,16	0,13	0,12	0,11
4302	0,34	0,30	0,22	0,11	0,11	0,09
9003	0,14	0,14	0,14	0,10	0,07	0,07
6603	0,08	0,08	0,06	0,05	0,04	0,05
6504	0,02	0,01	0,03	0,04	0,04	0,04
7114	0,75	0,74	0,13	0,07	0,05	0,04
4303	0,04	0,05	0,05	0,04	0,04	0,03
7103	0,04	0,01	0,02	0,02	0,03	0,03
9606	0,11	0,09	0,08	0,04	0,03	0,03
4113	0,07	0,08	0,05	0,03	0,02	0,03
4103	0,01	0,01	0,02	0,01	0,01	0,02
6602	0,00	0,00	0,01	0,03	0,05	0,02
4114	0,02	0,02	0,02	0,02	0,01	0,02
7116	0,02	0,04	0,03	0,01	0,02	0,01
6507	0,01	0,04	0,03	0,03	0,02	0,01
6501	0,01	0,01	0,01	0,01	0,01	0,01
4304	0,00	0,01	0,02	0,01	0,01	0,01
6215	0,02	0,02	0,02	0,01	0,01	0,01
4105	0,00	0,00	0,00	0,00	0,00	0,01
4115	0,01	0,01	0,00	0,00	0,00	0,01
7102	0,00	0,00	0,01	0,00	0,00	0,00
6213	0,00	0,00	0,00	0,00	0,00	0,00
4106	0,04	0,02	0,01	0,01	0,00	0,00
4102	0,00	0,00	0,00	0,00	0,00	0,00
7105	0,00	0,00	0,00	0,00	0,00	0,00
7104	0,00	0,00	0,00	0,00	0,00	0,00
6502	0,00	0,00	0,00	0,00	0,00	0,00
4112	0,00	0,00	0,00	0,00	0,00	0,00
7101	0,00	0,00	0,00	0,00	0,00	0,00
4206		0,00	0,00	0,00	0,00	0,00

Źródło: Towary – GUS; Usługi – Eurostat, *International Trade in Services*.

Tabela 2.4. Udział procentowy polskiego importu branży według kodów szczegółowych [%]

Kod szczegółowy	2017	2018	2019	2020	2021	2022
6204	7,98	9,70	9,05	10,38	10,91	11,32
6110	6,93	6,68	6,63	6,85	7,76	8,04
6403	7,22	8,56	9,74	8,54	7,55	7,31
6109	5,84	6,10	5,98	5,92	5,95	6,18
6404	4,59	5,15	5,61	5,85	5,90	5,83
6203	6,49	5,60	6,08	6,11	5,78	5,78
6104	4,18	4,35	4,50	5,05	5,83	5,73
6402	5,09	5,31	5,03	4,63	4,93	5,02
4202	6,09	5,54	5,61	4,43	4,51	4,74
6202	4,01	4,16	4,05	4,17	4,64	4,71
6201	1,94	2,09	2,17	2,10	2,35	2,53
6307	2,81	2,18	2,03	4,65	2,27	1,90
6206	2,83	2,78	2,22	2,04	1,86	1,70
6115	1,48	1,45	1,59	1,49	1,62	1,65
6108	1,27	1,32	1,40	1,35	1,56	1,64
6111	1,92	1,53	1,28	1,55	1,56	1,58
6103	0,85	0,86	0,98	1,00	1,27	1,53
7113	1,46	1,57	1,56	1,34	1,53	1,52
6212	1,67	1,72	1,47	1,57	1,49	1,32
6210	1,15	1,00	1,22	2,07	1,61	1,31
6114	1,00	1,21	1,39	1,23	1,14	1,18
6211	1,11	1,25	1,13	1,10	1,16	1,18
6205	1,36	1,32	1,36	1,12	0,94	1,15
6107	0,74	0,74	0,83	0,86	1,04	1,13
4107	3,34	2,63	1,89	1,35	1,33	0,99
6505	0,69	0,74	0,79	0,75	0,87	0,93
6102	0,71	0,69	0,72	0,77	0,87	0,82
6116	0,79	0,79	0,85	0,71	0,77	0,78
6112	0,69	0,77	0,65	0,60	0,69	0,76
7117	0,61	0,52	0,53	0,48	0,55	0,63
6106	0,84	0,83	0,88	0,72	0,63	0,63
4203	0,84	0,88	0,92	0,82	0,76	0,63
9004	0,73	0,70	0,74	0,73	0,63	0,62
6506	0,39	0,36	0,46	0,46	0,57	0,53
6105	0,51	0,49	0,56	0,54	0,47	0,49
7115	0,32	0,18	0,39	0,50	0,50	0,48
6209	0,49	0,48	0,33	0,49	0,45	0,46
6405	0,83	0,94	0,92	0,68	0,55	0,46
6309	0,95	0,99	0,83	0,67	0,61	0,42

## Export Intelligence

6101	0,28	0,26	0,26	0,25	0,34	0,40
9003	0,52	0,46	0,43	0,31	0,37	0,36
8308	0,38	0,38	0,39	0,28	0,31	0,31
6208	0,19	0,19	0,24	0,23	0,25	0,25
4205	0,98	0,65	0,65	0,37	0,32	0,23
4104	0,77	0,53	0,42	0,24	0,28	0,22
6601	0,28	0,23	0,23	0,17	0,21	0,21
6117	0,28	0,25	0,23	0,21	0,22	0,20
6217	0,23	0,22	0,28	0,24	0,22	0,19
4201	0,10	0,09	0,13	0,15	0,22	0,19
7114	0,16	0,14	0,11	0,11	0,16	0,18
6113	0,07	0,07	0,08	0,15	0,16	0,18
6216	0,17	0,18	0,18	0,13	0,15	0,17
6406	0,32	0,27	0,25	0,21	0,21	0,17
6214	0,30	0,27	0,23	0,21	0,19	0,17
6401	0,12	0,12	0,12	0,12	0,16	0,16
9607	0,34	0,28	0,24	0,19	0,19	0,15
6207	0,16	0,14	0,15	0,14	0,12	0,14
7102	0,11	0,10	0,07	0,05	0,05	0,06
9606	0,15	0,12	0,10	0,07	0,07	0,06
7116	0,02	0,03	0,03	0,03	0,03	0,04
6603	0,03	0,03	0,04	0,04	0,04	0,03
6504	0,02	0,02	0,03	0,03	0,03	0,03
4301	0,60	0,32	0,26	0,16	0,06	0,03
4105	0,04	0,02	0,02	0,02	0,01	0,02
7104	0,01	0,01	0,01	0,01	0,01	0,02
6215	0,05	0,05	0,04	0,03	0,02	0,02
4303	0,04	0,03	0,02	0,02	0,02	0,02
4102	0,04	0,05	0,02	0,01	0,02	0,02
6602	0,01	0,01	0,02	0,02	0,02	0,02
4115	0,01	0,01	0,01	0,00	0,01	0,02
7103	0,02	0,03	0,01	0,01	0,02	0,01
4103	0,07	0,04	0,04	0,03	0,01	0,01
6507	0,01	0,02	0,02	0,01	0,01	0,01
4106	0,11	0,06	0,05	0,03	0,02	0,01
4112	0,02	0,01	0,03	0,02	0,02	0,01
4304	0,00	0,02	0,02	0,01	0,01	0,01
4114	0,06	0,04	0,03	0,02	0,01	0,01
4302	0,04	0,03	0,02	0,01	0,01	0,01
4113	0,08	0,05	0,05	0,01	0,01	0,01
7105	0,00	0,00	0,00	0,00	0,00	0,00
6213	0,00	0,01	0,01	0,01	0,00	0,00
7101	0,00	0,00	0,00	0,00	0,00	0,00

6501	0,00	0,00	0,00	0,00	0,00	0,00
4206	0,00	0,00	0,00	0,00	0,00	0,00
6502	0,00	0,00	0,00	0,00	0,00	0,00

Źródło: Towary – GUS; Usługi – Eurostat, International Trade in Services.

## 2.2 Struktura geograficzna polskiego eksportu w branży

Tabela 2.5. Główne kierunki polskiego eksportu - eksport do państw UE i państw trzecich [% całkowitego eksportu]

Kraj	2022 [%]	2023 Q2 [%]	Zmiana r/r [p.p.]	Zmiana za 5 lat[p.p.]
do UE	82,04	79,63	2,41	-1,35
poza UE	17,96	20,37	-2,41	1,35

Źródło: Towary – GUS; Usługi – Eurostat, International Trade in Services.

Tabela 2.6. Główne kierunki polskiego eksportu – państwa UE [% całkowitego eksportu]

Kraj	2013	2014	2015	2016	2017	2018	2019	2020	2021	2022	Q2 2023	Zmiana r/r [p.p.]	Zmiana za 5 lat[p.p.]
Niemcy	36,21	38,48	41,92	40,73	43,11	46,44	44,64	47,75	45,67	40,26	36,70	-6,00	-9,45
Czechy	4,57	4,52	4,63	4,92	5,57	5,67	6,05	4,85	4,89	5,76	5,62	-0,32	-0,62
Rumunia	1,96	2,39	2,93	4,20	4,50	4,67	5,12	3,82	3,71	4,45	3,96	-0,57	-0,88
Holandia	5,71	6,55	6,11	5,56	2,63	2,34	2,07	2,87	3,44	3,63	4,60	1,15	2,68
Austria	2,43	2,69	3,12	2,93	3,39	2,50	2,13	2,08	2,23	3,29	3,12	-0,29	1,22
Włochy	2,07	2,28	2,49	2,33	2,28	2,63	2,96	3,02	3,20	2,86	2,76	-0,17	0,16
Węgry	2,56	2,47	2,43	2,32	2,59	2,70	3,50	2,63	2,24	2,44	2,22	-0,30	-1,09
Francja	1,82	1,70	1,71	1,82	1,95	2,13	2,49	2,18	2,47	2,33	3,36	1,37	1,06
Słowacja	2,27	2,50	2,61	2,89	3,19	2,83	3,13	2,62	2,28	2,32	2,37	0,00	-0,58
Belgia	1,41	1,21	1,07	0,76	0,83	0,82	0,79	1,11	1,16	1,74	1,57	0,09	0,89

Źródło: Towary – GUS; Usługi – Eurostat, International Trade in Services.

Tabela 2.7. Główne kierunki polskiego eksportu – państwa spoza UE [% całkowitego eksportu]

Kraj	2013	2014	2015	2016	2017	2018	2019	2020	2021	2022	Q2 2023	Zmiana r/r [p.p.]	Zmiana za 5 lat[p.p.]
Ukraina	6,06	3,99	2,83	3,49	4,01	3,70	3,80	3,88	3,92	3,62	4,17	1,83	0,37
Szwajcaria	0,68	0,46	0,56	0,50	0,49	0,49	0,49	1,72	2,29	3,44	4,41	0,50	3,81
Wielka Brytania	2,43	2,65	2,13	2,79	2,64	2,62	2,69	2,20	1,64	1,79	1,69	-0,35	-0,85
Norwegia	0,66	0,50	0,48	0,45	0,51	0,49	0,48	1,00	1,77	1,69	2,11	0,30	1,63

## Export Intelligence

Rosja	6,87	5,20	3,15	3,33	3,48	3,03	2,94	2,44	2,53	1,46	1,50	0,89	-1,00
Stany Zjednoczone	0,68	0,70	0,82	0,90	0,90	0,80	0,69	0,53	0,59	0,97	1,14	0,17	0,50
Singapur	0,03	0,03	0,02	0,05	0,03	0,02	0,05	0,05	0,04	0,75	0,03	-0,22	-0,05
Serbia	0,05	0,05	0,08	0,10	0,10	0,12	0,18	0,17	0,24	0,41	0,53	0,11	0,32
Białoruś	0,91	0,79	0,49	0,53	0,56	0,53	0,48	0,36	0,31	0,31	0,47	0,24	0,01
Bośnia i Hercegowina	0,05	0,17	0,14	0,17	0,13	0,09	0,07	0,05	0,11	0,25	0,29	0,06	0,22

Źródło: Towary – GUS; Usługi – Eurostat, International Trade in Services.

Tabela 2.8. Główne kierunki polskiego eksportu branży w podziale na podgrupy – państwa UE [% całkowitego eksportu]

<tp://ssrs/ReportServer?%2F%21Publiczne>

[%2FRaport+1%2F1.2.10+T+Glowne+kierunki+PL+eksportu+z+UE\\_podgrupy&p\\_predefined\\_industry:IsNull=True&p\\_cod\\_e\\_filter=null](%2FRaport+1%2F1.2.10+T+Glowne+kierunki+PL+eksportu+z+UE_podgrupy&p_predefined_industry:IsNull=True&p_cod_e_filter=null)

Dział	Kraj	2013	2014	2015	2016	2017	2018	2019	2020	2021	2022	Q2 2023	Zmiana r/r [p.p.]	Zmiana za 5 lat [p.p.]
4102	Niemcy	3,21	0,35	12,73	4,92	0,64					0,47			
	Włochy	1,47	1,39	3,21	2,74		3,45		6,70	38,03	49,97			
4103	Niemcy	75,17	53,86	4,99	5,57	8,19	31,68	24,44	13,15	59,54	37,03	1,99	-44,57	-34,00
	Belgia	1,37						9,08	6,39	9,38	27,82			
	Włochy	20,63	35,86	26,00	32,75	49,08	39,82	40,62	41,33	59,17	61,34	73,03	16,46	32,15
	Niemcy	27,50	9,46	17,34	15,65	5,89	15,23	25,50	21,24	21,58	15,68	3,53	-15,69	-7,52
	Słowacja	25,34	24,43	12,85	22,68	19,17	17,87	19,76	20,10	10,27	6,12	6,57	1,17	-9,53
	Litwa	2,31	1,75	2,82	1,18	0,36	0,36	1,88	0,19	0,72	3,20	5,23	2,64	5,01
	Austria	0,05		0,00	0,01	0,01	0,00	0,01	0,03	0,02	0,20			
4104	Rumunia			0,00	0,18	0,39	0,19				0,14	0,42	0,21	-0,22
	Estonia	0,01	0,00		0,40	0,23	0,14	0,15	0,01	0,00	0,05	0,44		
	Czechy	6,36	0,40	2,71	2,64	2,00	0,35	0,18	0,26	0,05	0,03	0,03	0,03	-0,49
	Bułgaria										0,02			
	Francja	0,02	0,02	0,24	0,74	0,23	0,05	0,02	0,15	0,62	0,01			
4105	Niemcy	0,29	3,65	3,36	10,45	4,62	5,78	15,16	1,79	0,80	94,09	88,94	-6,39	79,81
4106	Niemcy	3,54	11,73	10,23	8,13	2,15	0,47	28,45	33,46		0,02			
4107	Niemcy	38,86	36,53	30,12	27,05	18,53	15,42	11,44	10,21	14,72	18,97	38,62	21,76	22,55
	Holandia	1,92	2,63	2,34	2,99	2,47	3,12	3,16	3,33	3,39	2,85	1,66	-1,06	-1,05
	Czechy	0,68	3,34	2,58	2,02	1,94	2,09	2,41	2,28	2,84	2,84	2,41	-0,08	0,34
	Rumunia		0,20	1,00	0,13	0,25	0,16	0,15	0,11	0,79	1,33	0,13	-1,47	0,04
	Słowenia	0,00		0,28	0,39	1,01	0,68	0,40	0,42	0,80	1,29	0,90	-0,19	0,40



## Export Intelligence

	Włochy	3,39	3,33	3,81	1,65	1,77	1,45	0,72	0,35	0,40	1,04	0,75	-0,74	-0,16
	Słowacja	1,23	0,78	0,84	0,37	0,11	0,07	0,17	0,12	0,19	0,77	0,16	-1,00	0,07
	Dania	0,23	0,16	0,25	0,29	0,23	0,46	0,15	0,08	0,16	0,67	0,19	-0,34	-0,13
	Francja	0,05	0,13	0,05	0,07	0,05	0,10	0,10	0,11	0,30	0,51	0,41	0,07	0,35
	Szwecja	0,14	0,20	0,20	0,04	0,02	0,26	0,10	0,16	0,37	0,41	0,15	-0,14	0,02
	Portugalia	18,57	15,35	16,51	9,90	11,16	12,68	13,36	18,90	13,96	25,59	23,73	-5,44	7,40
	Słowacja	13,56	18,24	25,42	18,86	13,26	13,36	7,46	8,26	6,34	19,06	26,49	-9,44	13,53
	Włochy	2,43	3,34	2,39	3,21	7,99	11,99	13,09	6,99	20,49	7,32			
	Węgry	2,74	2,33	5,74	4,69	5,57	4,85	4,39	3,54	7,57	5,20	2,21	-1,58	1,68
	Niemcy	1,33	1,63	1,30	1,21	1,15	0,41	0,88	0,80	1,33	1,25	1,24	0,76	0,98
4113	Francja	7,44	8,39	6,42	4,84	1,30	0,72	0,41	0,70	1,08	1,11	2,99	0,66	1,89
	Czechy	1,06	1,42	1,03	1,28	0,33	0,35	0,63	0,49	1,06	0,92	0,22	-0,96	0,12
	Słowenia		0,00			0,03	0,25	0,25	0,27	0,35	0,44			
	Holandia		0,03	0,04	0,02	0,17	0,33	0,54	0,29	0,23	0,30			
	Austria	0,94	0,23	0,14	0,25	0,11	0,13	0,04	0,08	0,19	0,18			
	Słowacja	55,25	65,62	64,05	53,91	54,60	54,46	41,91	37,73	36,57	33,46	16,50	-26,21	-22,82
	Niemcy	0,29	0,95	3,38	4,75	1,11	0,57	0,50	1,59	2,81	6,62	2,61	-11,27	2,43
	Portugalia				13,72		0,10		0,55	3,98	3,03	1,02		
	Włochy	4,01	1,33	3,28	0,53	3,85	7,53	5,86	7,30	2,44	2,34	0,39	-3,79	-10,43
	Francja	0,00		0,00	0,00				0,13	1,55	1,81	0,80		
4114	Belgia							11,77	29,08	4,59	1,67	0,85		
	Holandia	6,39	4,67	7,01	3,43	0,02	0,24			1,74	1,42	0,91		
	Cypr									0,21	0,46	0,63		
	Hiszpania									0,51	0,46	0,34		
	Czechy	0,00	0,02	0,02	0,03	0,01	2,67	4,70	0,09	0,37	0,27	0,22	0,09	0,19
	Litwa	0,55	0,04	0,01	0,07	0,05	0,01	0,00	0,08	62,20	74,54	98,10	22,68	98,09
	Włochy		0,01	0,12	0,76	0,34	0,76	0,65	0,31	0,00	0,26	0,00	-0,16	-0,04
	Szwecja	1,06	0,01	9,29	7,25	16,02	33,06	22,61	22,52	2,69	0,11	0,01	-0,02	-48,22
	Niemcy	20,88	37,37	24,49	11,61	22,03	33,50	24,47	18,13	1,43	0,09	0,06	-0,07	-13,06
	Holandia	4,59	3,69	2,20	0,07	0,43	0,82	2,51	0,48	0,05	0,04	0,04	0,02	-0,17
4115	Francja		0,01	0,16	0,32	0,24	0,31	0,62	0,18	0,01	0,02	0,01	-0,05	-0,46
	Słowacja	0,17			0,07	0,12	0,01	0,14	0,03	0,03	0,02			
	Czechy	0,04		0,04	1,22	1,46	0,20	0,43	0,02	0,00	0,01	0,01	0,00	-0,16
	Hiszpania		2,35	0,15	0,28	0,33	0,40	1,02	0,37	0,05	0,01	0,00	-0,02	-0,14
	Dania	1,90	0,01	0,12	0,09	0,34	0,06	0,14	0,00	0,32	0,01			

## Export Intelligence

4201	Niemcy	57,83	60,83	54,90	53,88	45,91	36,46	43,95	46,83	50,58	49,07	44,52	-3,16	7,85
	Dania	7,20	10,21	7,21	8,93	10,42	10,98	9,65	6,88	4,72	6,09	6,58	-1,02	-5,48
	Francja	6,10	6,76	4,88	3,53	4,32	4,50	4,05	4,02	5,00	3,94	4,08	-0,26	-0,78
	Holandia	3,63	2,15	7,12	5,56	5,89	5,13	2,70	3,83	2,60	3,92	5,04	0,42	1,02
	Szwecja	4,72	2,65	3,44	4,25	4,67	5,36	4,12	2,87	2,49	3,68	3,84	-1,42	-1,43
	Austria	0,88	0,29	0,94	0,87	0,77	2,24	3,26	4,03	3,63	3,65	2,78	-0,82	1,92
	Czechy	3,21	1,10	0,88	1,48	2,31	1,67	4,13	2,76	2,49	3,38	3,39	0,34	2,12
	Włochy	1,54	1,00	2,59	2,34	4,17	3,00	4,81	5,59	5,57	2,99	2,49	-0,44	0,52
	Węgry	0,02	0,00	0,06	0,35	0,95	2,92	1,19	0,32	0,71	1,53	1,32	0,09	0,84
	Belgia	1,18	0,81	0,55	0,51	0,36	0,55	0,97	1,07	1,02	1,50	1,51	0,33	0,91
4202	Niemcy	27,84	28,59	39,27	37,32	35,44	38,07	36,32	36,47	35,05	32,90	32,39	-0,97	-4,23
	Czechy	6,64	6,33	5,32	5,48	6,37	7,06	6,86	6,18	5,53	6,75	6,70	0,04	-0,15
	Francja	3,87	4,57	3,86	4,20	8,40	5,68	4,83	3,89	5,54	4,94	4,16	-0,95	-4,37
	Włochy	2,93	3,70	3,19	2,58	2,62	2,73	3,02	3,78	4,68	4,51	4,06	-0,40	1,22
	Holandia	7,01	8,44	6,03	5,67	5,55	3,71	3,83	3,21	3,33	4,11	3,85	-0,54	0,68
	Austria	1,88	2,25	4,11	3,40	3,40	3,31	3,55	3,33	3,57	3,60	3,41	-0,19	0,08
	Węgry	7,21	5,72	4,30	3,76	4,11	4,18	4,01	3,41	3,06	3,43	2,62	-1,00	-1,76
	Rumunia	3,64	3,42	2,63	3,18	3,33	3,85	4,08	3,36	3,16	3,26	3,63	0,28	0,32
	Słowacja	3,47	3,50	2,87	3,32	2,97	2,86	3,39	3,05	2,62	2,76	2,87	-0,07	0,20
	Hiszpania	1,78	2,44	2,04	2,88	2,12	2,42	2,45	2,36	2,65	2,51	2,01	-0,32	-0,41
4203	Niemcy	29,46	36,34	39,36	45,87	48,45	49,33	48,85	45,88	41,69	34,34	29,37	-2,34	-18,83
	Szwecja	13,86	12,11	8,64	6,21	7,09	6,59	7,65	8,24	7,37	8,38	9,37	-0,04	3,53
	Czechy	10,02	7,46	8,63	6,79	5,92	5,31	5,48	4,37	3,82	4,78	6,12	0,83	-0,13
	Włochy	8,35	7,01	6,59	5,16	4,68	5,59	5,57	5,00	4,66	4,09	5,06	-0,27	-0,78
	Austria	2,32	3,25	3,78	3,21	4,54	3,86	2,91	2,63	3,23	3,25	3,08	0,22	-0,89
	Rumunia	2,75	3,11	2,92	1,96	1,82	2,01	2,07	2,52	2,31	2,81	2,97	-0,03	1,29
	Holandia	3,48	4,97	3,43	1,78	1,23	1,01	1,33	1,97	2,01	2,45	2,66	0,53	1,52
	Francja	1,60	0,83	0,83	2,30	3,32	2,18	2,28	2,16	2,75	2,32	2,05	-0,23	-0,38
	Hiszpania	1,00	1,12	1,60	3,09	2,01	2,15	2,48	3,36	3,61	2,27	2,21	-0,03	-0,23
	Węgry	1,90	1,71	2,23	1,13	1,02	1,29	1,61	1,39	1,68	1,90	1,66	-0,37	0,74
4205	Rumunia	12,51	20,53	20,59	25,44	21,82	26,10	17,03	13,94	10,46	20,41	16,13	-4,43	-13,42
	Portugalia	13,54	15,17	13,37	12,63	10,71	14,98	25,66	23,07	16,64	15,58	21,10	10,94	5,10
	Niemcy	18,36	13,43	13,98	11,64	13,87	16,69	14,62	12,07	11,16	9,62	10,35	0,85	-4,58
	Czechy	3,63	2,76	2,69	1,89	3,53	2,31	2,25	2,03	4,38	6,03	6,65	0,27	4,84
	Holandia	1,83	1,49	1,60	1,83	0,15	0,14	0,16	2,99	3,35	3,69	3,84	0,21	3,69
	Bułgaria	4,36	6,64	9,00	6,97	2,79	2,48	2,35	4,88	4,00	2,88	2,15	-1,29	-0,68
	Słowacja	2,48	3,17	2,83	2,93	3,45	2,28	0,96	1,26	2,21	2,11	1,73	-0,12	-0,96
	Belgia	3,12	2,04	1,78	1,86	1,93	1,83	2,01	3,92	3,02	1,78	1,60	-0,32	-0,42
	Hiszpania	3,56	2,60	1,94	1,85	1,97	0,37	0,04	0,07	0,12	0,79	0,03	-2,60	0,01
	Włochy	0,05	0,07	0,03	0,01	0,02	0,13	0,14	0,80	0,78	0,40	0,63	0,43	0,43
4206	Belgia											44,57		
	Włochy											13,72		

Export Intelligence

4301	Francja											9,83				
	Niemcy	0,06										3,21				
	Irlandia											43,31	0,96			
	Finlandia	12,86	10,29	10,48	15,39	10,04	15,12	16,53	29,36	56,04	81,23	84,04	20,72	80,35		
	Holandia	0,87	4,21	4,67	3,51	7,45	1,63	5,22	11,48	2,61	4,32	0,74	-18,35	0,25		
	Łotwa	0,30	0,04		0,01	0,01		0,01	0,41	0,84	0,20	1,81				
	Dania	5,96	7,62	19,77	17,65	23,48	23,71	20,40	37,92	16,94	0,13	1,20				
	Portugalia											0,01		0,06		
	Grecja	0,34	0,44	0,05	0,06	0,14	0,07	0,09	0,33		0,00					
	Francja	0,00	0,01	0,00	0,01											0,00
4302	Finlandia	2,12	3,86	5,22	8,09	11,23	19,56	20,72	10,10	8,06	13,97	0,70	-0,26	-13,73		
	Holandia	30,86	41,76	23,37	14,67	12,65	9,41	5,59	11,49	12,51	12,79	16,75	4,89	6,97		
	Niemcy	5,75	5,72	19,63	15,46	11,99	17,08	24,96	22,22	17,69	12,65	12,49	3,12	-0,37		
	Szwecja	0,34	0,46	0,78	1,51	1,14	2,15	1,17	2,14	4,71	7,89	0,81	-12,39	-3,86		
	Francja	1,28	1,23	3,19	3,26	2,64	4,37	6,33	6,90	3,85	4,91	2,46	-0,57	-2,06		
	Dania	38,05	30,58	16,72	18,30	17,75	13,48	11,57	14,55	11,55	4,59	2,76	-2,11	-9,52		
	Belgia	0,13	0,15	0,15	0,70	0,77	0,71	0,70	1,59	2,30	2,37	1,81	-0,32	1,24		
	Austria	0,14	0,15	0,26	0,42	0,74	0,43	0,92	1,46	1,12	1,18	4,00	3,86	3,29		
	Włochy	0,91	1,27	7,96	5,60	7,76	6,19	2,80	2,18	1,00	0,64	0,92	-1,05	-2,30		
	Irlandia	0,02	0,12	0,05	0,10	0,26	0,13	0,29	0,14	0,45	0,49	0,96	0,42	0,83		
4303	Niemcy	12,09	15,07	17,51	17,31	24,09	28,90	42,85	36,83	37,22	27,25	25,02	6,71	4,02		
	Włochy	0,05	0,00	0,02	1,13	0,07	2,20	1,35	7,12	7,49	3,18	20,09	13,32	18,34		
	Francja	7,09	0,20	0,05	0,52	1,60	2,66	2,04	1,35	0,85	3,01	0,67	-1,07	-0,62		
	Austria	0,94	0,01	0,30	0,59	0,71	1,78	6,78	5,62	3,12	2,60	1,50	-0,14	0,70		
	Holandia	0,33	0,01	0,02	0,03	0,97	2,29	2,57	1,55	1,62	2,19	0,58	-3,74	-1,83		
	Hiszpania	0,03	0,02	0,05	4,31	1,63	0,92	1,07	1,62	1,29	2,05	1,01	-0,93	-0,28		
	Czechy	0,04	0,35	0,73	0,88	3,64	1,57	0,85	0,90	0,78	1,97	0,36	-0,35	0,18		
	Szwecja	0,08	0,00	0,02	0,13	0,33	0,63	0,79	0,99	1,18	1,41	0,49	-2,04	0,14		
	Rumunia	0,00		0,01	0,22	0,17	0,23	0,39	1,45	1,17	0,92	0,07	-0,76	-0,12		
	Belgia	0,01	0,05	0,00	0,01	0,35	0,51	0,79	0,95	0,59	0,61	0,08	-0,29	0,03		
4304	Holandia	2,74			4,24		0,42	0,18	0,36	0,52	36,86	0,73	-41,37	0,72		
	Niemcy	37,88	1,70	7,17	9,21	11,85	2,50	6,13	34,71	46,14	19,78	41,36	30,87	30,86		
	Dania					0,22	1,68	0,63	0,02	0,32	16,23	2,05	-35,60	-1,02		
	Czechy	0,07	0,06				0,84	12,39	9,47	2,68	3,15	2,33	9,90	8,55	-2,15	
	Węgry	0,01	0,22	0,27	0,07	0,32	9,63	5,75	4,29	3,23	1,92	0,29	-0,33	-11,03		
	Austria	0,14					0,02	0,06	1,76	5,27	5,30	1,79	5,45			
	Włochy	5,79	9,89	5,66	7,11	15,44	4,25	17,55	2,10	5,11	1,75	1,21	1,01	-0,16		

## Export Intelligence

6101	Francja	0,81	0,09	0,84	1,36	0,31	0,29	0,30	3,88	3,95	1,57	2,09		
	Słowacja	0,28	0,35	0,08	0,16	0,24	10,93	6,95	2,59	1,73	1,47	0,90	-0,16	-7,88
	Hiszpania		0,12	0,04			0,26	0,41	0,70	2,17	1,17	2,21	1,89	1,91
	Niemcy	41,32	39,67	42,39	43,67	47,17	42,80	48,07	49,41	47,06	43,02	39,62	-8,49	-10,60
	Rumunia	0,85	0,79	1,43	3,52	4,05	6,59	5,17	4,50	3,45	5,45	2,72	-4,15	1,84
	Czechy	12,65	10,53	5,31	3,92	7,27	7,25	6,15	6,52	4,34	5,38	2,57	-2,40	-2,63
	Austria	1,14	1,33	1,82	1,75	1,97	2,10	4,51	3,82	3,46	4,63	3,30	-0,83	1,44
	Francja	0,74	1,30	0,92	1,41	2,42	2,01	1,70	1,25	5,58	4,56	3,23	0,55	1,86
	Holandia	8,63	3,99	5,94	3,95	3,78	5,13	7,28	3,79	3,74	4,08	3,64	0,34	-0,32
	Węgry	0,94	0,90	0,84	1,28	2,08	3,24	4,58	3,36	1,89	2,90	0,95	-0,47	-0,50
	Włochy	0,49	0,24	0,17	0,37	0,94	1,22	2,18	1,59	2,46	2,39	2,16	-0,11	-0,24
	Słowacja	5,07	7,94	2,03	2,26	3,08	4,92	3,28	3,16	2,21	2,16	1,14	-0,74	-1,20
	Belgia	4,51	2,65	2,22	1,11	1,23	1,35	0,90	1,78	1,63	1,92	1,89	0,06	-0,55
6102	Niemcy	44,02	43,17	51,14	54,41	59,11	52,58	62,39	62,17	56,86	47,56	44,13	-10,99	-20,87
	Rumunia	1,12	1,46	1,94	2,09	2,49	4,67	3,58	2,48	3,31	5,54	2,82	-2,92	1,65
	Czechy	3,89	7,43	4,97	3,67	4,84	5,73	5,13	4,31	4,56	5,46	5,18	0,93	1,36
	Austria	2,95	3,47	4,21	4,83	5,11	3,09	3,51	3,04	2,83	4,35	4,02	-0,09	0,68
	Holandia	6,47	9,98	7,27	7,07	3,81	4,71	4,38	3,76	4,19	3,73	5,30	2,68	2,48
	Słowacja	3,88	2,86	3,76	2,40	2,26	3,21	2,78	2,49	1,93	2,26	1,98	0,43	0,56
	Litwa	2,03	2,12	2,08	1,65	1,25	1,65	1,66	1,48	1,29	1,92	1,66	-0,35	-0,39
	Węgry	1,65	1,39	1,20	1,26	1,43	2,52	2,98	1,96	1,83	1,83	1,30	0,03	0,72
	Belgia	2,60	1,20	1,13	0,47	1,01	1,37	0,89	1,03	1,12	1,81	1,21	-0,33	-0,33
Bułgaria	0,04	0,26	0,19	0,51	0,98	0,18	0,48	0,62	1,06	1,75	0,89	-0,10	0,87	
6103	Niemcy	33,81	40,81	40,88	39,17	31,72	32,51	20,96	26,17	30,89	26,39	25,49	-1,18	-8,51
	Czechy	13,23	6,99	11,43	6,41	10,54	8,91	10,75	8,38	8,59	10,15	8,00	-2,75	-1,60
	Rumunia	0,66	1,15	1,65	4,96	11,49	13,16	14,38	8,50	6,26	8,47	7,48	-3,14	-5,19
	Holandia	8,61	12,43	9,25	6,20	3,40	4,37	2,64	3,75	4,82	4,10	4,94	-0,34	-1,82
	Słowacja	1,23	2,00	3,20	4,44	6,37	4,94	5,61	7,67	3,48	4,05	4,66	-0,06	0,04
	Litwa	1,98	1,93	1,94	1,97	2,07	2,30	2,97	3,11	2,91	3,44	3,43	-0,36	1,30
	Węgry	3,52	1,22	1,16	2,53	6,03	7,47	11,45	5,76	2,31	3,32	4,38	0,52	-2,71
	Francja	3,89	5,23	2,02	0,87	0,88	0,80	1,95	2,34	2,86	2,79	1,99	0,15	1,56
	Włochy	0,36	0,89	1,33	0,54	1,47	1,65	2,82	2,85	3,12	2,52	2,08	-0,69	0,75
Austria	2,13	3,35	3,27	2,05	1,83	1,76	1,77	2,45	2,69	2,22	2,65	0,64	0,27	
6104	Niemcy	37,74	45,47	44,96	43,86	51,70	53,68	52,82	61,11	58,22	48,38	41,16	-8,78	-12,97
	Czechy	8,21	6,78	6,99	7,19	8,48	8,89	9,17	5,02	5,34	6,04	6,68	0,11	-3,33
	Rumunia	2,88	3,00	3,95	6,21	6,43	6,95	7,12	3,71	3,56	5,13	4,82	-0,85	-1,43
	Austria	3,48	4,08	4,14	4,01	4,84	2,22	1,13	1,32	1,55	3,99	3,34	-0,79	0,37
	Holandia	9,43	11,86	10,61	9,68	2,28	2,59	1,75	2,18	2,97	2,81	3,97	2,03	1,25
	Węgry	2,77	2,72	3,24	3,01	3,55	4,21	5,62	3,36	2,26	2,77	2,64	-0,22	-1,95
	Słowacja	3,35	3,18	3,19	3,68	3,86	3,95	4,17	2,86	2,27	2,53	3,02	0,35	-1,09
	Bułgaria	0,13	0,16	0,31	0,43	0,80	0,30	0,59	0,77	1,02	2,19	2,13	-0,39	1,95
	Finlandia	2,96	2,61	3,00	2,87	1,82	1,55	1,32	0,78	1,91	1,92	1,52	-0,47	0,36

## Export Intelligence

6105	Belgia	0,55	0,49	0,19	0,13	0,25	0,40	0,30	0,50	0,63	1,79	1,29	-0,09	0,91
	Niemcy	37,50	37,91	38,86	45,42	40,81	35,58	40,49	42,47	42,89	42,74	39,50	-2,38	5,38
	Włochy	1,24	1,18	1,32	0,75	1,59	2,24	2,62	3,41	4,66	4,41	3,66	-0,92	1,29
	Czechy	7,40	5,83	8,86	5,28	6,06	6,44	4,65	2,74	2,95	4,19	4,05	-0,42	-2,35
	Rumunia	3,29	3,68	4,48	4,58	5,10	6,32	4,91	2,74	2,62	3,80	4,72	-1,21	-1,91
	Francja	0,71	3,50	3,14	1,58	1,62	2,51	3,80	2,88	4,17	3,56	2,62	-0,29	0,18
	Holandia	3,12	5,75	5,40	6,03	3,57	4,59	3,14	2,71	3,16	3,54	4,00	1,20	-0,80
	Austria	2,12	1,63	2,16	2,04	2,34	1,48	1,82	2,35	2,48	3,16	3,95	0,78	2,45
	Węgry	3,28	2,77	3,33	1,52	1,83	3,00	2,62	1,44	1,33	2,45	2,60	-0,58	-0,47
	Hiszpania	0,71	3,54	3,34	2,83	3,11	3,13	2,78	3,14	3,22	2,38	2,37	0,08	-0,69
	Belgia	1,80	1,57	1,31	0,85	1,49	2,22	1,83	1,76	1,73	1,83	1,66	0,39	-0,50
6106	Niemcy	22,65	18,09	17,26	20,05	21,62	24,65	33,32	39,52	31,43	29,35	24,03	-10,70	-2,39
	Czechy	8,58	7,44	7,42	7,71	10,66	11,04	8,44	6,49	7,75	8,63	10,33	2,42	-1,13
	Rumunia	2,03	2,30	3,59	5,79	6,02	7,05	8,07	6,41	6,32	7,02	5,72	-1,91	-1,33
	Węgry	3,14	3,46	3,95	5,15	4,40	6,44	7,36	6,29	4,16	4,55	4,57	-0,61	-2,01
	Słowacja	2,98	3,56	3,26	4,17	4,49	4,44	4,34	3,88	3,27	4,07	5,39	1,61	0,53
	Dania	5,89	6,18	4,88	5,07	6,34	4,73	2,88	3,13	3,60	3,46	4,05	1,43	0,07
	Holandia	6,65	8,42	4,46	5,24	5,44	5,00	2,77	2,70	2,75	3,35	2,43	-1,20	-2,63
	Bułgaria	0,38	0,57	0,84	0,54	1,17	1,19	1,28	0,90	1,34	2,75	2,38	-0,22	0,75
	Austria	2,07	1,48	1,12	1,73	2,01	1,95	2,03	2,12	1,68	2,44	2,91	0,29	0,58
	Francja	2,87	4,25	4,16	4,05	3,74	3,01	2,04	1,83	3,06	2,24	2,09	-0,21	-0,59
6107	Niemcy	36,92	38,13	37,75	26,19	34,68	39,80	38,25	43,53	46,66	37,97	38,04	-0,31	-4,93
	Czechy	8,49	6,33	9,02	7,93	9,87	10,35	10,38	7,30	8,00	10,28	9,03	0,29	-0,80
	Rumunia	2,13	2,90	4,98	7,17	10,37	10,72	10,61	5,53	3,95	6,20	4,84	-2,49	-5,97
	Austria	3,47	3,43	3,27	2,31	3,79	2,35	2,71	3,37	3,02	3,45	3,34	0,05	0,41
	Szwecja	5,19	5,55	4,17	2,62	1,91	0,93	1,08	1,50	2,34	3,41	1,43	-5,04	0,56
	Słowacja	3,73	3,32	4,23	3,82	5,05	4,69	4,30	3,97	2,45	2,99	2,96	0,13	-2,12
	Francja	0,48	0,60	1,14	1,57	2,23	2,19	2,46	2,98	4,14	2,82	3,30	0,89	1,21
	Węgry	2,67	3,35	3,79	2,84	3,93	4,72	6,80	3,38	2,29	2,66	3,60	0,60	-1,60
	Bułgaria	0,17	0,24	0,49	0,51	0,92	0,44	0,52	0,55	0,88	2,30	1,64	-1,03	1,27
	Włochy	5,99	6,16	4,05	1,21	0,49	0,87	1,71	3,08	3,35	2,26	2,70	0,64	1,76
6108	Niemcy	38,66	42,41	47,18	40,45	43,32	44,68	43,53	50,87	52,86	45,01	31,12	-15,52	-16,69
	Czechy	4,11	3,50	4,95	8,24	8,68	8,30	8,45	5,68	8,06	8,74	7,73	-0,76	-0,33
	Rumunia	1,47	1,89	2,95	6,85	7,85	9,56	9,82	5,01	4,14	5,56	5,14	-0,69	-3,36
	Austria	2,43	2,90	3,40	3,18	3,63	1,81	1,10	1,40	1,55	3,69	2,43	-1,64	-0,28
	Węgry	1,86	1,87	2,26	3,09	3,58	4,82	6,91	3,85	2,33	2,64	2,61	-0,18	-2,08
	Francja	2,28	2,36	2,76	3,39	3,57	3,23	2,89	2,93	2,86	2,57	3,91	1,57	0,96
	Słowacja	1,53	1,54	2,06	3,16	3,31	3,40	4,17	3,72	2,07	2,43	2,45	0,05	-0,69
	Litwa	4,22	3,54	3,21	3,26	2,59	2,54	2,40	1,76	1,88	2,24	2,24	0,20	0,33
	Bułgaria	0,08	0,08	0,15	0,44	0,42	0,24	0,58	0,73	0,92	2,21	2,18	-0,06	2,05
	Finlandia	1,87	1,91	2,11	2,45	2,36	2,17	2,20	1,54	2,03	2,01	1,68	-0,15	-0,49
6109	Niemcy	47,93	50,63	52,36	44,89	44,15	49,51	42,90	50,50	51,16	45,56	41,16	-5,21	-9,72
	Czechy	5,75	5,83	5,75	7,46	8,28	7,78	7,95	5,19	5,53	6,56	6,10	-0,89	-2,22

## Export Intelligence

	Rumunia	1,81	2,28	2,92	6,38	6,83	6,88	7,44	4,61	3,82	4,98	5,03	-0,62	-2,01
	Austria	4,08	4,09	4,51	3,63	3,86	2,66	2,25	2,39	2,93	4,43	4,07	-0,09	0,92
	Węgry	2,41	2,61	2,83	3,07	3,23	3,81	4,78	3,32	2,12	2,46	2,70	0,03	-1,38
	Holandia	8,94	10,05	10,08	7,83	3,01	2,79	2,61	2,33	2,45	2,28	3,02	0,85	0,99
	Słowacja	2,27	2,64	2,49	3,38	3,68	3,16	3,38	2,54	1,89	2,19	2,43	0,18	-0,93
	Bułgaria	0,14	0,16	0,45	0,36	0,54	0,50	0,80	0,96	1,06	1,94	2,14	-0,09	1,66
	Włochy	0,57	0,68	0,74	0,72	1,04	1,59	2,30	2,22	2,42	1,87	1,88	0,29	0,45
	Francja	0,71	0,63	0,91	1,18	1,17	1,39	1,97	1,61	1,97	1,74	2,96	1,77	1,40
	Niemcy	45,56	48,86	52,17	50,76	55,27	55,38	51,08	55,72	51,53	45,25	42,73	-5,54	-12,55
	Czechy	6,03	5,72	5,46	5,46	5,58	5,99	6,34	4,26	4,55	5,44	4,80	-0,04	-0,71
	Rumunia	2,34	2,88	3,13	4,73	4,92	5,69	5,89	3,84	3,80	5,03	2,62	-1,70	-0,02
	Holandia	7,00	7,25	7,18	6,87	2,02	1,91	1,75	2,91	3,82	3,71	5,74	2,00	3,70
6110	Austria	3,86	4,06	4,01	3,88	4,41	2,22	1,91	1,69	1,91	3,33	3,37	0,17	-0,13
	Słowacja	2,56	2,74	2,78	2,67	2,89	2,79	3,25	2,39	2,03	2,22	2,07	0,01	-0,08
	Węgry	2,60	2,61	2,69	2,19	2,39	2,82	3,91	2,32	1,95	2,22	1,40	-0,47	-0,70
	Belgia	0,67	0,48	0,27	0,38	0,51	0,68	0,67	0,99	1,19	2,13	2,00	0,17	1,20
	Bułgaria	0,23	0,28	0,51	0,35	0,56	0,39	0,69	0,77	1,03	2,01	0,89	-0,50	0,64
	Włochy	0,56	0,51	0,99	0,59	1,06	1,61	2,72	1,97	1,95	1,74	2,16	0,14	0,44
	Niemcy	40,36	48,10	51,94	47,03	49,75	50,32	39,68	52,05	58,63	47,61	41,92	-7,25	-10,79
	Czechy	4,49	3,41	4,34	5,85	6,35	7,62	10,08	7,12	7,27	6,77	5,81	-1,24	-2,83
	Rumunia	3,78	4,16	5,38	9,93	12,23	14,58	17,15	7,26	4,11	6,25	4,78	-1,32	-7,32
	Holandia	5,44	6,31	6,80	6,07	2,56	1,53	1,49	5,09	6,04	5,73	10,15	5,08	8,55
6111	Austria	3,68	4,71	5,35	5,16	5,66	2,51	0,70	1,29	1,62	4,43	4,10	-0,79	0,03
	Belgia	0,21	0,25	0,24	0,03	0,58	0,35	0,35	1,76	1,79	3,30	3,18	0,24	2,87
	Węgry	2,07	1,88	2,31	3,57	4,55	7,10	11,50	5,58	3,00	3,06	2,96	-0,58	-5,25
	Słowacja	2,63	2,42	2,84	3,45	3,52	3,64	4,79	3,63	2,15	2,28	2,45	0,06	-1,25
	Bułgaria	0,24	0,21	0,27	0,17	0,17	0,16	0,62	1,01	1,19	2,00	1,56	-0,38	1,42
	Litwa	0,74	0,83	1,57	1,24	0,75	1,08	2,04	1,56	1,34	1,35	1,47	0,19	0,40
	Niemcy	45,86	47,07	52,12	47,31	56,25	59,95	55,35	59,56	58,77	49,35	36,53	-15,01	-24,67
	Czechy	4,14	5,34	5,26	6,28	7,00	6,52	7,76	4,90	4,65	7,63	7,88	1,07	2,01
	Austria	4,99	4,38	4,68	3,86	5,33	3,36	1,11	0,95	1,94	4,81	3,58	-1,85	-0,19
	Rumunia	0,69	1,10	1,50	2,67	2,71	2,85	3,80	2,70	2,52	2,91	3,53	0,43	0,25
6112	Francja	0,33	0,53	0,75	1,11	1,20	1,27	0,97	1,04	1,20	1,91	4,40	3,87	3,47
	Włochy	2,37	3,18	4,40	2,86	2,29	2,44	2,35	2,58	2,32	1,90	1,68	0,72	-0,30
	Belgia	0,16	0,19	0,20	0,18	0,19	0,38	0,29	0,58	0,49	1,78	1,21	-0,19	0,96
	Bułgaria	0,04	0,04	0,13	2,65	0,40	0,22	0,44	0,80	0,87	1,70	1,95	-0,03	1,63
	Finlandia	0,51	0,35	0,57	0,49	0,77	0,57	0,83	0,69	1,75	1,56	1,22	-0,59	0,55
	Słowacja	1,62	2,43	2,28	2,97	2,67	2,58	3,60	2,79	1,11	1,48	2,57	0,80	-0,36
6113	Niemcy	7,55	5,83	29,54	33,40	27,33	40,77	30,51	44,04	53,57	53,63	40,79	-6,73	0,83
	Holandia	0,92	0,38	1,97	5,67	7,27	8,09	5,10	7,45	6,99	6,67	12,94	6,58	8,43
	Czechy	10,95	11,09	8,48	5,73	6,46	6,28	4,14	3,99	4,80	5,38	5,70	-1,29	1,05
	Austria	4,19	1,72	0,51	1,45	2,56	2,75	1,85	2,39	2,85	4,22	3,62	0,08	1,95
	Szwecja	1,06	3,77	0,97	2,61	3,68	3,88	2,33	2,24	2,64	2,36	2,59	0,44	-1,63

## Export Intelligence

6114	Francja	33,41	24,55	7,61	9,11	4,74	5,39	3,47	1,75	2,53	2,23	3,23	1,12	-2,41
	Dania	0,06	0,00	0,35	2,11	8,74	6,92	4,88	4,69	4,92	2,06	3,54	-0,15	-6,77
	Włochy	0,54	0,87	0,39	1,35	1,05	1,53	1,41	1,18	1,49	1,95	3,24	0,02	1,88
	Słowacja	2,14	9,18	4,10	1,84	2,71	1,44	1,25	1,73	1,37	1,83	1,32	-0,76	0,66
	Rumunia	1,55	2,79	6,22	2,20	6,75	0,90	0,63	1,17	1,95	1,69	0,81	-0,28	0,55
	Niemcy	27,97	33,23	41,54	47,68	64,52	62,35	65,90	64,17	56,76	49,06	41,98	-6,02	-22,88
	Holandia	2,29	4,05	5,79	7,69	1,09	1,02	0,97	3,08	4,59	4,96	7,28	2,09	5,62
	Austria	2,82	2,47	3,59	4,45	5,87	5,72	4,38	1,89	2,36	4,48	3,95	-0,76	-1,55
	Czechy	4,63	4,55	4,12	3,30	2,42	3,27	3,40	2,63	2,80	3,62	3,55	-0,43	0,14
	Rumunia	2,38	3,12	3,83	4,22	4,57	2,14	1,82	1,94	1,86	2,65	2,10	-0,82	-0,21
	Belgia	8,47	6,33	3,72	2,04	0,83	1,28	1,12	1,75	1,43	2,13	1,64	-0,07	0,35
	Węgry	2,73	3,42	3,14	1,59	0,92	0,55	1,24	1,76	1,67	1,92	1,90	-0,14	1,37
	Finlandia	4,70	4,00	4,15	2,87	1,43	0,95	0,95	0,73	1,54	1,58	1,08	-0,26	0,37
	Francja	1,10	1,84	1,23	2,88	2,97	3,37	2,92	2,06	1,83	1,53	1,96	0,39	-1,63
	Słowacja	1,61	1,78	1,64	1,46	0,92	0,60	0,86	1,24	1,50	1,49	1,82	0,23	0,86
6115	Niemcy	18,01	18,67	26,08	24,26	24,73	26,54	27,55	34,98	43,14	35,74	34,06	-2,34	7,68
	Czechy	2,30	10,27	8,60	5,96	4,94	6,22	6,95	6,30	6,83	9,34	9,16	0,33	2,62
	Rumunia	2,92	3,12	3,88	7,25	8,26	10,13	9,82	6,15	4,88	5,90	6,90	0,50	-1,91
	Francja	9,69	9,51	8,68	7,73	7,88	6,67	7,24	5,57	5,55	4,36	2,61	-0,73	-3,74
	Węgry	1,78	1,92	2,23	2,68	2,74	3,39	5,02	4,56	3,43	3,89	3,02	-0,40	-0,62
	Austria	2,81	2,72	2,89	2,60	2,69	2,08	1,80	2,73	2,94	3,63	3,83	-0,05	0,34
	Słowacja	2,15	2,22	2,53	3,42	3,60	3,73	3,96	5,87	2,40	3,04	3,30	0,35	-0,60
	Włochy	5,34	5,09	5,00	6,05	6,43	5,12	4,55	3,58	3,80	2,84	2,04	-1,67	-3,27
	Bułgaria	0,17	0,18	0,34	0,44	0,51	1,26	1,89	1,54	1,36	2,68	2,54	-0,62	1,17
	Litwa	8,86	6,39	2,12	1,95	1,74	2,33	2,37	2,09	2,00	2,63	3,81	1,17	1,23
6116	Niemcy	11,61	15,57	18,86	18,39	25,22	26,19	22,94	21,03	21,70	19,45	16,15	0,44	-4,02
	Czechy	10,37	10,49	14,96	10,20	10,01	11,37	10,36	10,32	10,03	11,63	9,29	-1,77	-0,18
	Węgry	4,35	8,98	8,86	9,12	6,90	8,69	9,55	8,12	8,33	7,28	10,10	0,75	0,12
	Francja	1,61	2,10	1,42	2,08	1,36	2,21	4,07	5,71	5,81	5,97	7,21	0,28	3,87
	Rumunia	5,54	7,10	8,71	8,30	9,40	10,55	9,29	6,24	5,07	5,88	5,52	-0,72	-4,93
	Włochy	1,42	2,57	2,31	2,58	1,77	1,70	3,40	4,76	5,28	5,15	6,12	-0,04	4,24
	Słowacja	3,41	4,96	6,32	6,60	6,91	6,23	5,70	4,98	3,54	4,72	4,36	-0,55	-2,73
	Holandia	1,07	2,41	2,07	1,96	1,15	0,82	1,78	3,17	2,83	3,20	4,78	1,85	4,41
	Litwa	2,50	3,38	3,38	3,07	3,32	2,69	2,51	2,38	2,55	3,14	2,72	-0,48	0,13
	Dania	0,19	0,18	0,22	0,63	0,54	0,59	1,68	1,80	2,47	2,34	2,38	-0,30	1,57
6117	Niemcy	39,41	38,15	53,08	43,78	44,66	43,35	49,03	47,36	46,97	33,97	30,71	-4,62	-15,45
	Czechy	6,97	5,77	5,53	6,82	7,36	7,75	7,48	7,36	7,89	17,89	9,26	0,59	4,74
	Rumunia	3,30	3,53	2,60	5,07	5,01	6,61	5,28	2,01	2,97	3,38	4,16	1,17	2,40
	Austria	3,28	2,90	3,47	2,80	3,09	2,09	2,40	3,08	3,08	3,13	2,25	-1,01	-0,65
	Holandia	4,11	3,10	4,33	3,09	2,04	2,34	1,90	3,67	2,25	2,67	2,03	-0,27	-3,95
	Słowacja	3,34	4,42	2,62	3,08	3,31	3,24	3,23	2,35	2,46	2,61	4,15	1,60	2,71
	Węgry	6,76	9,51	3,15	3,52	3,46	3,95	4,58	1,84	2,22	2,25	1,74	-0,36	0,22
	Litwa	2,92	2,35	2,21	2,53	1,77	1,91	2,22	1,00	1,48	1,81	2,06	0,45	1,46

## Export Intelligence

6201	Łotwa	1,29	1,41	0,75	1,00	0,92	1,02	0,78	0,77	0,76	1,58	1,60	-0,06	1,24
	Francja	0,95	0,60	0,80	1,17	0,59	1,24	1,46	1,06	2,01	1,58	2,55	1,15	0,58
	Niemcy	48,81	54,21	55,79	48,65	46,20	47,49	46,91	48,56	43,35	39,88	38,72	-8,31	-12,77
	Czechy	3,74	3,82	4,64	5,21	4,59	5,24	4,47	3,68	3,85	4,41	3,82	0,49	1,54
	Rumunia	1,12	1,42	1,45	2,13	2,35	3,36	3,68	3,28	3,61	4,34	1,95	-1,33	0,84
	Holandia	3,14	4,05	4,69	3,74	2,36	1,93	1,94	2,70	3,53	3,40	4,13	1,36	2,78
	Austria	1,44	1,95	2,71	2,05	2,38	1,79	1,76	2,00	2,17	2,95	3,15	0,33	0,52
	Słowacja	1,84	2,27	2,24	3,83	3,64	3,44	3,42	3,09	2,71	2,78	1,71	0,11	-1,84
	Włochy	4,52	2,49	1,08	2,05	2,63	3,31	4,44	3,63	3,06	2,61	4,83	1,64	2,13
	Belgia	4,76	1,59	2,99	1,81	1,87	1,46	1,41	1,78	1,71	2,42	4,90	3,24	2,49
	Francja	1,29	0,97	0,70	0,65	0,90	0,94	1,04	1,26	1,71	2,09	2,70	-0,54	1,65
	Szwecja	2,39	2,64	2,53	2,28	2,20	1,81	2,04	2,47	2,06	2,02	2,80	-0,32	0,94
	6202	Niemcy	47,39	44,38	49,75	46,78	52,48	57,69	55,19	54,77	50,90	45,07	38,65	-8,81
Czechy		5,72	4,70	5,05	4,87	5,13	5,20	5,37	3,71	4,46	5,21	4,53	0,25	0,93
Rumunia		1,41	1,70	1,87	2,76	2,87	2,99	3,39	2,74	3,06	3,80	2,20	-0,96	1,03
Holandia		7,16	6,61	6,32	5,80	2,16	2,43	1,88	3,47	3,97	3,63	6,63	2,89	3,53
Austria		3,97	3,47	3,83	3,58	4,08	2,46	1,95	2,06	2,30	3,51	2,93	-0,06	0,08
Włochy		5,52	10,79	9,79	8,22	4,77	6,71	6,44	4,87	3,18	2,73	6,04	1,16	-8,70
Słowacja		1,97	2,16	2,26	3,10	5,47	2,57	3,16	2,00	1,98	2,58	1,90	-0,38	-0,03
Węgry		1,72	1,85	1,73	1,56	1,77	1,85	2,61	1,74	1,69	1,94	1,44	-0,21	0,47
Belgia		1,36	0,77	0,32	0,19	0,49	0,62	0,53	0,91	1,05	1,63	2,02	0,70	1,42
Litwa		2,31	2,04	0,79	0,65	1,05	1,07	1,18	1,12	1,19	1,49	1,28	-0,34	0,72
6203	Niemcy	54,27	56,21	55,17	55,80	61,93	58,11	61,17	61,15	56,55	49,85	44,81	-6,92	-13,16
	Czechy	3,99	3,40	4,45	3,83	3,09	3,69	3,54	2,68	2,94	3,77	4,99	0,74	0,65
	Holandia	5,20	5,57	5,29	6,47	2,31	2,61	2,10	2,58	3,27	3,76	4,79	1,87	1,88
	Austria	2,71	2,30	2,18	2,46	3,48	2,26	1,27	1,37	1,53	3,28	3,11	-0,21	0,60
	Rumunia	1,49	1,64	2,33	3,28	2,52	2,82	2,84	2,51	2,14	3,08	2,76	-0,61	0,23
	Belgia	4,24	4,89	4,85	1,95	1,46	1,58	1,59	2,10	2,12	2,92	2,45	0,37	0,96
	Francja	2,78	2,50	2,51	1,55	1,44	1,89	1,96	1,72	2,20	2,22	2,81	0,90	1,00
	Włochy	1,77	1,10	0,89	0,73	0,96	1,65	2,17	2,19	2,40	2,06	1,67	-0,34	0,10
	Szwecja	2,08	2,93	1,89	2,71	2,18	1,72	1,92	2,70	2,52	1,94	1,98	0,12	0,01
	Słowacja	1,33	1,55	1,92	1,83	1,75	1,81	1,75	1,22	1,26	1,70	2,02	0,19	0,00
6204	Niemcy	51,81	56,00	58,31	53,51	57,18	64,37	60,39	62,88	57,49	50,25	46,05	-7,11	-19,26
	Holandia	9,10	9,18	9,26	7,86	3,03	2,98	2,52	4,43	6,10	6,24	7,56	1,75	4,75
	Austria	4,01	4,35	4,46	4,22	4,69	2,99	2,14	2,00	2,49	4,11	3,78	-0,39	-0,06
	Czechy	3,71	3,37	3,17	3,92	4,51	4,06	4,87	3,06	3,31	3,91	4,03	-0,24	-0,54
	Rumunia	1,29	1,24	1,56	2,60	3,01	2,65	3,78	2,92	2,85	3,14	2,76	-0,63	0,22
	Belgia	2,58	2,03	1,18	0,90	1,20	1,14	0,87	1,25	1,36	2,38	2,02	0,05	1,13
	Włochy	2,59	2,66	2,78	2,74	2,48	2,56	2,07	1,77	1,61	2,32	1,50	-0,56	-0,82
	Francja	1,88	1,66	1,66	1,81	1,48	1,29	1,75	1,21	1,12	2,19	5,74	4,56	4,60
	Hiszpania	0,74	0,62	0,62	2,18	1,69	1,49	1,16	1,62	2,28	1,91	1,28	0,06	0,26
	Węgry	1,46	1,24	1,31	1,49	1,99	1,75	2,84	2,00	1,65	1,73	1,46	-0,42	-0,47
6205	Niemcy	46,49	48,56	49,53	44,04	45,31	49,56	53,16	54,09	50,51	45,95	40,26	-7,61	-11,52



## Export Intelligence

	Rumunia	3,03	3,02	3,91	6,97	6,33	6,14	5,89	4,51	3,64	4,84	4,20	-0,95	-1,31
	Czechy	5,11	6,20	4,91	5,65	5,70	5,63	5,18	3,87	3,71	4,65	4,59	-0,01	-0,90
	Holandia	5,72	5,21	4,55	3,95	1,35	1,54	1,74	2,82	3,19	3,33	5,24	2,20	3,74
	Austria	1,49	1,57	1,98	1,78	2,15	2,05	1,65	1,94	2,18	3,06	3,48	0,36	1,08
	Włochy	2,73	1,04	3,36	0,73	0,83	1,19	2,06	2,51	2,90	2,48	3,81	1,30	2,59
	Szwecja	5,61	5,48	3,95	3,67	2,62	2,16	2,36	3,18	2,90	2,19	2,16	-0,02	0,03
	Węgry	3,40	2,37	2,79	2,04	2,01	1,83	2,38	1,81	1,49	1,80	1,66	-0,20	0,00
	Słowacja	3,26	4,45	3,57	2,52	2,81	2,51	2,36	1,83	1,46	1,79	1,89	0,04	-0,84
	Hiszpania	0,46	0,84	0,76	1,43	1,78	1,54	1,57	1,54	1,82	1,61	1,41	0,14	0,07
	Niemcy	45,66	52,43	53,94	50,90	56,27	60,79	56,13	59,21	54,71	47,84	42,15	-9,43	-20,48
	Holandia	8,05	8,29	7,39	7,58	2,83	3,07	2,44	4,39	5,47	5,69	7,43	2,35	4,13
	Rumunia	2,02	1,85	2,41	3,87	4,06	4,00	5,23	3,81	4,15	4,25	3,23	-0,91	-0,03
	Czechy	4,27	3,72	3,91	3,73	3,86	3,84	4,80	3,11	3,23	3,99	4,10	-0,05	0,13
6206	Austria	3,35	3,82	4,34	3,84	4,41	2,83	2,06	1,92	1,91	3,79	3,43	-0,42	-0,31
	Francja	3,44	2,23	2,54	2,76	1,66	2,29	3,00	1,89	1,63	2,48	4,61	2,63	2,16
	Belgia	1,89	1,66	1,65	0,89	1,06	1,15	0,67	1,09	1,23	2,39	2,18	0,29	1,26
	Włochy	0,78	0,85	0,85	1,22	1,23	1,57	1,81	1,72	1,75	2,07	2,25	0,23	0,55
	Węgry	3,25	1,90	2,41	2,03	2,23	2,27	3,45	2,39	1,92	2,03	1,58	-0,53	-0,75
	Słowacja	1,99	2,01	2,31	2,05	2,22	2,32	2,94	1,78	1,65	1,82	1,83	0,00	-0,38
	Niemcy	31,51	41,69	56,62	45,35	51,08	60,31	59,55	57,82	57,83	51,94	52,35	-8,68	-11,20
	Czechy	3,45	2,76	1,79	7,51	2,99	3,27	3,06	2,87	2,50	5,49	4,07	-0,10	0,66
	Austria	1,99	1,91	3,10	2,39	4,35	5,35	4,95	4,07	3,83	4,88	4,26	-1,65	-1,34
	Włochy	0,18	0,12	0,49	0,41	0,34	1,48	2,58	2,70	4,15	2,84	1,92	0,27	1,02
6207	Francja	0,00	0,05	0,71	1,06	1,69	2,60	3,60	2,86	3,95	2,80	5,18	3,93	3,12
	Hiszpania	0,10	0,13	0,27	0,46	0,54	1,68	2,56	2,39	3,04	2,62	0,88	-0,02	-0,14
	Rumunia	0,88	0,65	0,67	2,90	2,42	1,37	1,15	1,21	1,43	2,55	3,23	-0,13	2,27
	Holandia	4,33	3,00	1,76	1,24	0,40	0,36	1,17	1,31	1,84	2,17	3,44	0,84	2,97
	Belgia	0,09	0,12	0,87	0,32	0,21	0,30	0,21	0,41	0,54	1,81	1,24	-0,29	0,97
	Słowacja	3,01	4,55	0,98	6,93	8,20	0,68	5,73	6,99	0,70	1,10	1,64	0,73	1,21
	Niemcy	57,46	57,39	65,23	56,52	52,80	59,28	54,13	48,47	52,73	49,96	47,58	-6,92	-14,08
	Czechy	1,94	2,18	1,77	1,82	2,62	2,63	3,22	2,60	2,76	4,92	4,04	-0,61	2,15
	Rumunia	0,70	0,69	1,43	1,65	2,41	3,08	3,06	2,47	2,15	3,54	2,25	-0,60	-0,01
	Austria	1,67	1,60	2,62	2,91	3,31	2,23	2,77	1,32	1,79	3,13	2,86	-0,40	0,46
6208	Słowacja	1,26	4,23	2,86	3,56	3,76	3,32	3,89	2,64	1,88	2,80	1,34	-1,06	-1,59
	Belgia	0,77	1,00	0,93	0,63	0,10	0,20	0,11	0,27	0,75	2,09	1,35	-0,07	1,18
	Szwecja	1,39	2,65	2,58	4,15	2,75	2,67	3,81	4,00	3,04	1,97	3,19	-0,22	0,11
	Finlandia	0,58	2,28	2,13	2,24	1,83	1,14	1,45	0,98	1,71	1,90	1,01	-1,19	-0,01
	Francja	3,33	2,59	1,94	1,75	1,08	0,82	1,00	1,19	2,03	1,81	6,72	5,72	6,02
	Holandia	2,77	2,89	3,70	4,37	1,05	0,58	0,77	0,87	1,86	1,79	2,41	1,08	1,86
6209	Niemcy	46,29	57,51	64,80	61,71	64,27	77,55	64,29	57,23	58,50	48,89	43,02	-8,38	-34,96
	Holandia	10,45	8,66	9,11	8,73	6,33	2,98	4,90	12,69	12,48	11,33	18,68	7,70	15,73
	Austria	4,41	4,22	5,46	5,15	5,97	3,85	3,12	2,80	2,81	4,52	4,00	-0,89	-1,32
	Rumunia	3,48	3,86	2,98	3,76	3,78	3,78	6,41	4,13	3,24	4,48	3,21	-0,23	0,16

## Export Intelligence

	Belgia	0,28	0,14	0,29	0,11	1,35	0,59	1,06	3,93	3,16	4,18	4,92	0,77	4,42
	Czechy	2,43	2,16	1,33	1,29	1,23	1,39	4,31	2,52	3,01	4,14	3,38	-0,18	2,15
	Finlandia	2,46	1,74	0,96	0,82	0,53	0,72	0,97	0,46	0,90	2,21	1,49	-0,48	0,85
	Węgry	2,09	1,45	1,10	0,79	0,72	0,80	3,09	1,79	1,62	1,88	1,32	-0,27	0,60
	Słowacja	2,28	1,54	1,03	1,11	1,16	1,00	2,12	1,82	1,78	1,81	1,69	0,36	0,79
	Szwecja	5,78	4,93	6,01	4,40	2,01	0,28	0,65	1,29	1,65	1,68	1,95	0,35	1,66
	Niemcy	18,25	21,94	19,50	26,86	35,80	32,49	39,10	40,76	39,02	34,63	32,75	0,76	-0,80
	Czechy	9,00	8,39	11,74	10,35	10,50	12,76	10,16	6,81	5,59	5,35	4,76	-1,03	-5,26
	Holandia	1,32	3,69	3,29	5,74	2,55	2,37	3,29	6,68	4,75	5,15	6,38	1,79	4,33
	Francja	6,50	5,55	6,61	4,43	3,46	4,70	5,50	4,33	5,61	4,89	5,63	0,26	-0,20
	Szwecja	6,66	3,63	2,66	3,76	2,40	2,06	1,74	2,64	3,98	4,44	2,08	-1,16	0,17
6210	Finlandia	3,85	2,57	2,59	1,65	1,39	1,20	0,69	0,48	2,15	4,40	2,95	0,14	0,89
	Austria	1,69	2,22	2,33	3,01	3,47	3,30	4,47	4,10	3,06	4,13	3,43	0,22	0,73
	Włochy	1,08	0,92	1,37	1,03	1,30	2,83	4,34	3,47	4,00	3,83	3,54	-0,53	1,05
	Belgia	0,48	0,82	1,34	0,88	0,97	1,13	1,77	2,08	3,17	3,40	4,16	-0,38	2,75
	Węgry	3,42	5,68	3,93	4,80	3,79	4,32	4,76	3,79	2,94	2,41	2,69	-0,26	-2,86
	Niemcy	48,05	52,87	62,18	61,72	58,09	61,89	60,85	56,58	49,21	40,84	37,91	-7,11	-26,42
	Holandia	7,88	9,58	7,46	6,77	3,32	2,69	3,14	7,28	8,25	7,93	9,82	1,66	7,12
	Austria	3,32	3,78	4,00	3,75	3,96	3,12	2,79	2,48	2,88	3,31	3,06	-0,81	-0,88
	Szwecja	4,18	4,30	3,26	2,40	1,77	1,14	1,44	2,15	3,39	3,00	1,96	-1,29	0,94
6211	Czechy	1,42	1,57	1,54	2,75	5,85	4,10	2,77	2,36	2,46	2,84	2,62	-0,57	-0,86
	Francja	1,54	0,92	0,83	1,18	1,59	1,65	2,13	2,48	2,39	2,56	4,13	2,34	2,24
	Belgia	0,26	0,53	0,48	0,51	0,80	0,89	1,17	2,00	2,00	2,28	2,22	0,42	1,39
	Włochy	3,62	3,15	2,44	2,29	1,57	1,87	1,76	1,74	1,64	2,18	1,89	-0,13	0,55
	Dania	4,90	2,81	2,78	2,06	2,59	2,26	1,57	1,70	2,85	2,02	2,09	0,35	0,76
	Hiszpania	0,36	0,46	0,53	1,57	1,54	1,44	1,44	1,66	2,76	1,79	1,55	0,31	0,49
	Niemcy	44,10	53,88	54,64	52,64	57,79	61,37	57,95	62,05	59,86	52,20	40,35	-14,29	-26,14
	Czechy	7,58	5,03	5,77	7,59	7,22	7,97	8,13	5,43	5,63	6,27	6,86	0,67	-0,28
	Austria	2,79	4,23	5,36	4,42	5,24	2,86	1,18	1,29	1,81	4,16	3,22	-1,41	-0,51
	Rumunia	2,43	1,70	2,03	3,53	3,54	2,99	3,58	2,16	1,96	2,72	4,80	1,61	2,27
6212	Dania	0,11	0,42	0,21	0,17	1,91	2,52	2,96	2,78	2,99	2,16	2,56	0,53	0,84
	Litwa	4,42	3,58	2,35	2,75	2,25	1,87	1,76	1,36	1,56	2,03	1,84	0,23	0,35
	Finlandia	2,46	1,67	1,65	1,73	2,51	2,02	2,40	1,81	2,11	1,99	1,81	-0,16	0,31
	Szwecja	3,26	3,11	2,92	2,06	1,94	0,85	1,42	2,99	3,08	1,75	2,07	0,26	1,42
	Bułgaria	0,11	0,08	0,08	0,31	0,08	0,09	0,34	0,49	0,60	1,57	2,25	0,36	2,19
	Francja	1,79	1,34	1,18	1,36	0,90	0,86	1,04	1,21	1,64	1,48	1,74	0,67	1,04
	Niemcy	3,61	14,17	27,70	23,96	25,14	38,01	40,81	43,89	37,24	35,67	22,84	-12,79	-21,09
	Czechy	12,99	11,78	11,33	9,47	7,81	1,86	4,94	6,26	5,84	8,38	1,24	-5,04	-0,58
	Austria	0,17	1,31	2,28	2,17	1,98	2,59	5,01	6,18	7,80	7,31	2,88	-3,18	-0,99
6213	Rumunia	5,91	9,77	9,04	15,39	6,91	1,51	3,71	5,43	6,50	6,82	0,81	-6,28	0,23
	Węgry	7,96	8,56	11,06	10,28	6,34	2,02	5,23	6,65	5,84	5,56	0,72	-4,05	-0,49
	Hiszpania	0,12	0,09	1,24	3,95	3,41	8,32	2,25	2,69	3,12	5,45	2,27	-0,66	-4,05
	Słowacja	19,90	5,66	5,24	5,32	3,36	1,64	3,13	3,53	2,60	3,50	0,63	-2,29	-1,04

## Export Intelligence

6214	Chorwacja	3,03	1,83	1,19	1,13	1,58	1,52	2,26	3,55	3,54	3,09	0,16	-2,91	-1,95
	Holandia	0,21	2,74	1,92	1,17	4,12	8,89	1,07	1,84	1,91	2,77	3,22	-2,71	-9,43
	Słowenia	4,60	2,28	2,37	1,24	1,61	0,10	1,78	2,51	2,53	2,42	0,04	-2,52	-0,13
	Niemcy	49,49	48,78	45,41	38,83	42,70	46,11	47,18	47,32	44,55	42,76	37,20	-2,29	-8,24
	Czechy	4,79	4,42	3,54	5,52	6,40	6,46	6,23	5,23	5,98	6,67	5,42	-1,43	0,86
	Rumunia	2,42	2,01	2,38	5,09	5,60	5,90	6,38	4,19	4,18	5,08	3,57	-2,53	-0,05
	Węgry	4,39	3,06	4,17	5,39	6,05	5,15	4,80	4,01	3,71	3,59	2,52	-1,77	-2,19
	Holandia	4,52	4,33	2,68	3,10	1,59	1,46	1,55	1,80	2,92	3,23	5,35	2,17	3,39
	Austria	4,46	4,00	3,41	3,53	4,02	2,46	3,06	3,66	2,69	3,21	1,74	-0,52	-1,07
	Słowacja	2,17	2,06	1,69	3,28	3,56	3,03	3,16	2,62	2,84	2,82	2,60	-0,67	0,53
	Bułgaria	0,18	0,24	0,34	0,34	0,57	0,64	0,80	0,69	0,90	2,24	1,31	-2,74	0,96
	Francja	0,48	0,22	0,26	0,38	0,35	0,94	1,65	4,71	2,05	2,01	4,46	0,59	2,56
	Litwa	0,90	0,75	0,72	1,29	1,59	1,56	1,43	1,22	1,55	1,84	1,06	-0,56	0,25
	6215	Niemcy	25,77	26,12	36,30	31,65	42,05	47,46	53,41	51,36	45,05	34,47	34,59	-3,64
Czechy		2,73	3,69	2,97	7,82	4,93	3,64	3,36	4,20	3,92	5,46	2,85	-3,22	1,31
Rumunia		2,52	2,98	3,41	6,39	6,65	3,15	2,39	2,80	3,95	4,47	4,35	-1,05	3,50
Austria		2,32	1,65	2,52	1,75	2,55	2,04	1,24	1,78	1,98	3,55	2,89	-1,63	0,16
Węgry		1,91	2,48	2,75	3,62	4,47	2,56	3,07	3,22	2,12	2,74	1,60	-0,85	0,72
Litwa		0,70	1,11	0,82	1,23	3,19	2,95	2,32	1,05	1,33	2,60	4,00	1,80	0,94
Holandia		3,29	3,37	4,28	3,16	1,34	1,29	0,74	0,68	1,00	2,31	1,72	0,07	0,43
Włochy		3,37	0,52	0,36	0,37	0,65	0,99	2,76	2,43	4,89	2,23	1,44	-0,41	-0,19
Hiszpania		0,66	1,53	1,63	1,83	1,39	2,06	2,49	1,73	2,02	2,04	0,96	-1,24	-2,59
Belgia		0,08		0,06	0,01	0,35	0,63	0,37	0,34	0,56	1,71	0,69	-0,44	0,06
6216	Niemcy	38,61	36,70	34,85	34,77	47,19	16,14	34,48	43,56	39,93	30,16	24,57	2,30	7,53
	Czechy	5,52	6,02	11,50	14,83	13,44	22,19	15,67	12,92	10,28	9,54	6,15	0,62	-3,40
	Finlandia	1,87	2,06	2,84	1,36	1,20	3,63	1,11	0,65	2,75	9,50	9,27	6,76	6,60
	Rumunia	1,60	3,48	4,44	4,31	5,35	8,13	4,11	2,48	2,25	5,08	13,05	0,81	4,93
	Austria	2,94	2,29	3,40	3,05	2,20	1,30	2,64	3,37	4,47	4,53	3,91	1,77	3,65
	Litwa	1,64	1,48	1,98	2,00	1,81	2,88	3,62	1,83	2,62	4,11	3,21	-0,45	1,05
	Szwecja	4,56	6,63	4,48	4,36	1,50	2,19	1,14	1,21	4,91	4,02	2,06	-1,22	0,08
	Słowacja	3,62	3,38	3,51	5,62	7,22	10,19	8,04	6,28	3,10	3,89	2,87	-1,04	-2,10
	Francja	1,04	0,93	2,30	1,02	0,87	1,00	0,82	1,28	2,17	3,70	2,95	-2,56	1,58
	Belgia	0,28	0,39	0,78	0,71	0,63	1,45	0,46	0,69	2,16	2,08	2,05	-0,12	0,24
6217	Niemcy	62,40	64,46	60,75	48,10	39,77	44,01	30,64	40,36	29,44	29,89	21,75	-10,48	-20,80
	Francja	3,42	3,34	5,39	6,03	9,11	2,43	5,31	1,74	12,18	11,83	11,30	9,63	5,86
	Belgia	0,77	1,31	1,19	1,41	1,66	2,36	5,06	3,64	3,50	4,70	5,62	1,53	2,81
	Czechy	1,48	1,92	1,35	2,07	2,94	2,51	2,81	3,03	2,51	4,54	5,62	0,29	3,19
	Holandia	1,66	1,27	1,36	1,88	1,96	2,52	2,98	2,79	2,42	2,69	2,73	-0,36	-0,53
	Austria	0,52	0,20	0,22	0,37	0,86	1,16	1,19	1,58	1,95	2,66	4,42	1,70	3,32
	Włochy	1,29	2,97	3,52	1,80	2,41	1,32	2,24	2,06	2,61	2,58	3,71	1,10	3,15
	Rumunia	0,60	0,66	1,07	2,72	2,38	1,45	2,13	2,54	1,96	2,47	2,49	-0,87	1,25
	Węgry	1,68	0,92	1,01	1,92	1,75	1,43	1,94	1,93	1,45	2,32	1,68	-1,64	-0,02
	Słowacja	0,78	0,81	1,23	1,93	1,44	1,72	1,42	2,15	1,31	1,58	1,88	-0,15	0,35

## Export Intelligence

6307	Niemcy	46,14	44,40	38,68	38,40	34,16	31,69	29,84	32,03	35,61	30,59	33,17	-0,56	5,31
	Francja	3,16	2,45	3,40	4,76	9,10	13,25	11,97	7,70	8,34	6,04	8,56	3,73	-12,31
	Czechy	4,15	3,93	3,54	3,19	4,46	4,29	5,13	4,26	5,33	4,56	5,49	0,47	1,93
	Holandia	4,96	5,24	6,69	6,23	6,48	6,51	5,60	4,60	4,05	4,09	5,32	0,37	-0,28
	Włochy	0,99	0,94	4,08	2,43	1,86	2,27	1,67	3,86	3,50	3,30	3,01	0,21	0,92
	Dania	4,62	4,01	4,13	3,19	3,11	2,73	3,78	3,72	4,85	2,76	3,20	-0,24	0,40
	Szwecja	3,84	3,85	3,66	3,59	4,09	2,92	3,25	2,34	2,33	2,61	3,35	-0,15	0,73
	Austria	1,65	2,05	1,84	1,26	1,18	1,12	1,52	2,93	2,59	2,52	3,15	0,29	2,22
	Węgry	2,21	1,50	1,26	1,38	1,61	1,63	3,20	3,01	2,39	1,80	1,91	0,01	0,73
	Rumunia	1,84	2,28	4,54	4,67	2,99	1,74	2,15	1,85	2,03	1,68	2,02	0,35	0,64
6309	Litwa	1,33	0,83	1,43	1,70	1,97	1,70	2,72	2,94	3,59	4,19	4,08	-0,37	2,86
	Rumunia	0,12	0,09	0,18	0,37	0,84	3,06	3,58	3,30	4,44	3,86	3,70	1,15	-0,10
	Bułgaria	0,14	1,09	0,49	0,18	0,21	0,23	0,49	0,96	2,23	3,70	2,74	-0,99	2,64
	Holandia	1,26	1,27	1,15	1,51	1,37	1,52	1,61	1,57	3,24	2,78	2,22	-1,60	0,77
	Niemcy	5,33	5,04	2,62	2,54	1,61	1,45	1,43	1,40	1,42	1,80	1,77	-0,46	0,45
	Włochy	0,63	0,12	1,90	1,95	0,08	0,30	0,60	0,64	1,33	1,60	1,31	-0,17	1,00
	Belgia	2,07	2,08	1,85	0,73	0,68	0,60	0,36	0,41	1,00	1,51	1,91	0,02	0,97
	Hiszpania	0,06	0,25	0,33	0,29	0,04	0,28	0,67	0,25	0,27	0,83	0,34	-0,14	-0,14
	Francja	0,00	0,01	0,02		0,00	0,19	0,02	0,01	0,24	0,61	0,55	-0,07	0,36
	Estonia	0,32	0,13	0,26	0,44	0,50	0,75	0,56	0,57	0,42	0,57	0,96	0,72	0,11
6401	Niemcy	24,60	28,28	32,10	32,72	33,89	31,12	30,51	35,69	36,67	29,07	25,28	-5,22	-11,67
	Czechy	9,65	8,50	6,50	7,14	8,48	8,97	11,49	8,24	8,63	9,84	15,30	3,13	5,02
	Litwa	9,37	5,87	13,58	5,41	5,13	5,05	4,59	2,31	2,73	3,94	2,24	-1,35	-1,62
	Węgry	2,21	3,98	3,05	2,60	3,86	3,89	4,23	3,67	3,03	3,76	4,17	0,67	1,48
	Francja	0,84	2,63	0,52	0,56	0,69	1,06	2,05	2,40	3,02	3,63	5,13	1,63	3,90
	Finlandia	4,27	2,05	2,51	4,69	4,25	2,90	2,86	1,93	2,13	3,40	2,14	-2,27	1,69
	Estonia	3,27	2,73	1,88	1,96	1,80	2,63	1,41	1,61	2,73	3,11	1,41	-1,38	-2,03
	Rumunia	1,18	1,86	1,38	1,55	4,09	3,04	4,32	2,99	2,53	2,99	2,39	-1,02	-0,14
	Łotwa	2,63	2,65	1,85	3,01	5,08	3,79	2,76	1,97	2,49	2,80	1,13	-1,46	-2,87
	Włochy	0,97	2,14	1,36	0,89	0,71	2,02	2,81	3,04	3,28	2,80	3,09	1,38	0,91
6402	Niemcy	16,59	34,15	43,21	42,59	41,58	48,85	39,06	40,31	37,06	32,43	30,07	-4,13	-19,37
	Czechy	12,96	9,47	6,95	7,17	8,33	7,03	7,30	8,31	6,00	7,51	7,10	-0,46	-0,19
	Rumunia	3,64	2,84	3,25	4,01	5,34	4,56	5,84	5,08	5,95	6,56	5,63	-0,15	1,15
	Włochy	1,65	1,15	1,29	1,06	1,00	1,71	3,08	4,03	5,60	5,62	4,03	-3,24	1,75
	Węgry	9,22	5,93	4,03	3,97	4,95	3,77	4,11	3,70	3,87	4,27	3,47	-0,49	-0,70
	Słowacja	7,15	5,51	4,89	4,18	4,85	3,58	4,54	3,97	3,59	3,76	3,63	0,10	-0,52
	Austria	1,79	3,82	4,76	4,39	4,62	4,03	3,59	3,09	2,98	2,85	2,77	-0,08	-1,89
	Bułgaria	0,46	0,23	0,63	0,81	1,16	0,97	1,64	1,37	1,99	2,58	2,40	0,02	1,48
	Francja	1,38	1,36	1,83	2,06	1,89	2,44	2,91	2,66	3,23	2,51	3,14	0,16	0,23
	Hiszpania	0,63	0,51	0,51	1,26	0,97	1,18	2,27	2,20	2,82	2,26	2,22	0,02	1,17
6403	Niemcy	12,69	15,06	23,92	25,00	24,95	34,18	36,75	37,06	32,49	31,81	31,88	-2,85	-6,29
	Czechy	5,08	7,75	7,80	6,97	8,51	7,57	6,44	6,99	5,83	6,92	6,22	-1,48	-1,49
	Rumunia	1,26	2,69	3,83	3,66	5,45	5,18	5,87	5,92	6,69	6,42	6,08	-0,28	1,29

## Export Intelligence

	Węgry	3,60	4,96	4,14	3,92	5,28	4,41	4,24	3,63	4,12	4,11	3,59	-0,86	-0,90
	Włochy	0,32	0,50	0,70	1,14	1,37	2,24	3,50	4,14	4,90	3,92	3,93	-0,20	2,44
	Słowacja	3,73	5,30	5,67	5,27	5,39	4,27	4,12	3,31	4,43	2,91	2,95	-0,16	-1,32
	Holandia	0,59	1,19	1,59	2,20	1,47	1,49	1,14	1,50	2,40	2,77	2,71	0,41	0,71
	Bułgaria	0,13	0,16	0,49	0,59	1,45	1,22	1,52	1,61	2,14	2,47	2,52	0,14	1,34
	Austria	0,90	1,70	2,87	3,06	3,27	3,38	3,26	2,32	2,13	2,22	2,37	0,16	-1,67
	Francja	1,11	1,04	1,17	1,24	1,11	1,83	2,72	2,52	2,97	2,15	1,57	-0,41	-0,37
	Niemcy	35,13	38,69	40,41	43,05	41,11	41,77	40,48	37,66	31,17	27,97	27,53	-2,39	-15,53
	Czechy	8,75	8,32	7,45	7,90	9,93	9,43	8,30	7,76	8,21	9,47	9,24	-1,00	-1,11
	Rumunia	2,68	2,76	3,20	3,69	4,87	5,00	6,25	6,20	7,04	8,03	7,75	-0,32	2,52
	Włochy	3,56	4,01	3,97	3,07	3,97	3,30	3,95	5,06	5,63	4,51	3,82	-0,80	1,35
6404	Węgry	5,06	5,43	3,48	3,16	4,67	4,40	4,26	3,53	3,69	4,26	3,99	-0,45	-0,71
	Słowacja	3,72	4,17	3,78	3,86	4,72	4,03	4,01	3,84	3,51	3,52	3,41	-0,34	-0,88
	Bułgaria	0,41	0,33	1,08	1,15	1,58	1,30	1,50	1,73	2,23	2,96	3,55	0,57	2,42
	Holandia	4,70	6,33	5,64	4,98	3,23	3,18	1,65	1,32	1,63	2,64	3,24	0,51	0,30
	Litwa	3,54	2,99	5,90	2,31	2,56	3,34	2,70	2,29	2,18	2,55	2,77	-0,04	-0,82
	Grecja	0,02	0,22	0,12	0,09	0,37	0,85	0,93	1,63	2,61	2,54	3,02	0,18	2,33
	Niemcy	47,20	32,00	32,45	33,20	42,53	44,69	42,25	31,95	25,46	24,25	25,95	-1,80	-21,61
	Włochy	5,10	8,86	6,59	5,89	4,46	4,09	4,24	6,26	9,94	7,97	6,00	-2,22	2,74
	Francja	2,03	5,57	2,84	3,59	3,91	4,98	4,53	4,69	6,74	7,79	5,83	-3,30	0,57
	Dania	1,68	3,34	2,55	2,48	3,45	3,61	2,69	4,29	4,73	4,03	2,82	-2,46	-0,05
6405	Czechy	0,59	2,06	2,48	2,93	2,93	2,36	3,28	3,38	2,76	3,02	5,42	3,55	3,92
	Litwa	0,49	0,70	15,19	0,99	0,78	2,05	1,45	1,72	1,10	2,16	1,26	-0,77	0,26
	Rumunia	0,27	0,50	0,79	2,12	2,29	3,05	4,25	4,11	1,91	1,98	2,63	1,54	1,64
	Węgry	0,66	1,11	0,89	2,09	1,65	1,20	2,67	2,02	2,02	1,82	2,15	0,49	1,58
	Słowacja	0,92	2,93	1,90	3,43	2,33	1,95	1,74	3,58	1,65	1,50	2,22	1,00	-0,95
	Holandia	8,37	3,84	2,58	1,36	0,87	1,24	1,67	2,01	3,44	1,46	2,41	1,01	0,26
	Niemcy	60,68	62,37	57,27	56,15	53,80	52,31	48,99	44,01	43,26	43,14	40,96	-0,83	-14,53
	Włochy	10,20	9,66	10,88	10,18	9,51	9,67	10,16	11,15	8,89	6,98	7,77	1,35	-2,34
	Słowacja	0,42	1,03	4,06	4,20	4,11	4,13	4,95	4,99	3,07	4,22	3,18	-2,58	-0,67
	Hiszpania	0,12	0,07	0,07	0,06	0,19	0,95	2,74	1,95	3,01	3,61	1,63	-2,85	1,12
6406	Francja	0,04	0,11	0,12	0,17	0,62	0,80	0,78	2,02	4,07	3,58	1,38	-2,91	0,91
	Czechy	1,36	1,35	1,21	1,25	1,55	1,73	1,67	2,12	2,64	2,89	1,99	-1,18	0,40
	Rumunia	0,34	2,25	1,48	1,36	2,09	2,12	1,90	1,28	1,28	1,97	1,06	-0,93	-1,46
	Belgia	0,63	0,48	0,38	0,44	0,97	0,74	0,87	1,29	1,41	1,94	2,01	-0,38	1,36
	Szwecja	0,43	0,15	0,46	0,60	0,54	0,44	0,67	1,73	2,09	1,74	0,80	-1,06	0,50
	Węgry	0,87	1,15	1,32	1,40	1,74	2,40	1,74	1,28	1,49	1,69	1,26	-1,03	-1,32
6501	Austria	3,06	5,96	3,34	1,36			0,42	6,67	0,46	0,59	14,00		
	Czechy								6,42	11,90	0,25	0,00		
	Rumunia			0,16	0,08				20,68	10,26	0,07	0,00		
	Włochy	7,40	1,70	9,22	0,04				4,87	2,48	0,06	8,68		

## Export Intelligence

	Węgry								0,27	0,77	0,05	0,01		
	Niemcy	22,44	20,43	25,10	28,78	0,57	0,03	2,52	1,76	5,38	0,04	0,01		
	Szwecja										0,02	0,05		
	Słowacja			0,64	10,62	0,01			0,86	0,50	0,01	0,01		
	Łotwa	0,17				0,00			0,24	0,22	0,01			
	Bułgaria									0,19	0,01			
6502	Słowacja						4,18			45,83	2,13			
	Czechy								1,81		0,31	0,38		
	Niemcy	2,54	37,70	13,50	14,70	19,81	26,04	51,68	48,74	56,98	43,29	25,72	-14,76	8,45
	Czechy	7,07	3,48	7,87	8,98	8,55	10,22	6,46	4,56	4,55	6,92	10,33	0,59	-1,85
	Austria	0,45	3,15	0,89	1,10	1,77	1,90	1,48	2,12	1,73	4,78	2,95	-2,22	1,10
	Rumunia	6,53	3,87	10,01	14,34	13,30	11,31	6,33	3,34	4,12	3,70	5,73	0,55	-10,62
6504	Słowacja	4,11	2,03	3,86	5,05	5,05	5,69	5,16	3,12	2,22	2,82	3,84	0,47	-3,42
	Węgry	8,56	2,93	7,97	6,32	5,98	6,12	4,68	3,20	2,59	2,79	3,00	-0,45	-4,63
	Francja	0,07	0,48	0,53	1,38	0,80	0,95	3,01	1,43	1,58	2,38	7,20	3,76	6,80
	Finlandia	14,43	2,84	7,86	10,19	9,10	7,77	3,89	1,50	5,21	2,14	2,37	-0,36	-8,20
	Litwa	1,17	1,35	3,16	2,54	2,60	2,87	1,49	4,31	0,80	2,13	3,33	0,68	-0,69
	Łotwa	1,67	1,24	2,90	2,77	2,18	1,92	1,08	1,18	0,75	1,96	4,52	3,03	1,69
	Niemcy	19,13	22,32	32,18	31,65	34,01	34,09	37,61	41,76	42,70	36,75	30,53	-8,86	-6,88
	Czechy	3,74	3,55	3,37	3,95	4,91	5,47	5,67	5,46	5,90	7,20	7,05	0,86	1,82
	Rumunia	1,32	2,00	2,86	4,47	4,93	5,30	5,22	3,65	3,57	4,72	4,77	0,86	0,80
	Austria	2,24	2,60	3,86	3,72	3,82	2,84	3,19	2,94	2,75	4,08	3,81	-0,49	-0,35
6505	Szwecja	8,18	7,46	8,48	8,09	7,00	5,55	5,99	6,34	4,74	4,06	3,79	0,02	-3,45
	Słowacja	1,07	1,29	1,85	2,31	2,80	2,64	2,85	2,67	2,34	2,81	3,16	0,71	0,79
	Węgry	1,14	1,93	1,58	1,63	2,04	2,49	3,25	2,68	2,27	2,72	3,00	0,33	0,49
	Francja	0,51	0,77	0,89	1,74	1,26	1,74	3,83	3,14	3,14	2,63	3,45	-0,36	1,52
	Litwa	1,32	1,20	1,65	1,39	1,20	1,88	2,51	2,20	1,69	2,16	3,41	1,31	1,60
	Włochy	0,31	0,56	0,80	0,71	0,85	2,03	2,18	1,95	2,49	2,12	2,49	-0,33	1,04
	Niemcy	17,07	19,14	25,47	25,53	26,58	41,57	44,66	42,10	41,76	34,32	44,44	7,25	12,16
	Szwecja	18,51	18,77	12,74	11,79	13,71	10,00	8,11	9,63	8,90	6,64	6,33	-1,83	-6,03
	Czechy	7,36	4,09	5,23	6,87	7,63	4,58	6,17	4,52	4,41	4,60	5,89	1,14	1,00
	Francja	0,94	2,73	2,76	6,91	2,98	0,98	2,16	2,90	3,50	3,31	2,91	-0,21	1,47
6506	Włochy	1,55	2,67	3,24	1,40	2,35	1,07	2,82	3,66	3,99	3,16	3,66	0,10	1,77
	Austria	0,84	0,98	2,40	1,48	1,46	0,44	1,47	2,87	3,35	2,61	3,03	0,24	2,50
	Hiszpania	0,19	0,25	0,74	0,64	0,70	0,64	2,46	2,73	2,57	1,84	2,29	0,59	2,07
	Finlandia	0,63	1,91	2,30	1,41	0,58	0,29	0,84	1,67	2,00	1,53	1,66	-0,17	1,39
	Holandia	0,32	0,70	0,22	0,31	0,68	0,24	0,84	1,58	1,54	1,43	1,80	0,43	1,47
	Słowacja	1,70	1,37	2,52	2,67	2,28	1,66	1,88	1,50	1,03	1,35	0,73	-0,51	-0,80
6507	Niemcy	3,99	4,75	15,28	19,13	27,36	49,70	57,81	43,42	56,27	61,07	60,25	-0,53	2,09

## Export Intelligence

	Szwecja	46,04	75,47	43,88	8,47	24,06	17,93	8,83	20,92	13,56	9,30	2,23	-3,52	-9,76
	Czechy	19,32	2,35	1,12	1,04	1,10	0,17	3,00	1,99	2,71	4,76	8,44	3,02	8,04
	Litwa	1,92	0,87	0,47	3,09	0,62	0,22	0,75	0,57	1,28	1,44	1,23	0,09	0,82
	Węgry	10,36	0,23	0,17	0,56	0,28	0,07	2,98	2,35	2,57	1,41	1,82	-1,30	1,65
	Francja	0,04	0,64	2,58	7,21	2,97	0,20	0,17	5,40	0,76	1,34	1,13	0,06	0,86
	Włochy	0,55	0,20	0,46	0,32	0,36	0,03	0,06	0,62	0,76	0,92	1,14	-0,02	1,05
	Estonia	2,40	0,76	0,58	0,97	0,56	0,09	0,82	0,68	0,78	0,71	0,83	-0,77	0,73
	Słowacja	1,65	0,90	0,60	0,93	0,48	0,10	0,51	0,45	0,66	0,66	0,18	-0,87	0,04
	Finlandia	0,03	0,33	0,25	0,32	0,11	0,04	0,10	0,28	0,34	0,61	0,71	0,15	0,57
6601	Niemcy	30,27	21,71	22,92	27,10	22,12	21,37	26,45	24,86	27,54	26,72	31,73	2,31	5,25
	Francja	3,64	4,62	4,97	5,15	4,65	6,74	6,75	7,26	7,57	7,12	4,37	-0,99	-1,47
	Rumunia	11,09	13,76	13,26	14,64	15,38	11,37	8,52	10,32	8,10	6,83	3,24	-0,03	-5,96
	Czechy	6,80	6,64	5,87	4,91	5,05	7,07	7,39	7,32	5,88	6,60	9,10	-0,23	-1,61
	Holandia	4,65	7,19	7,23	8,34	10,51	6,62	5,41	5,96	7,11	6,09	2,87	-0,87	-1,56
	Austria	2,73	4,03	1,41	1,68	1,41	3,08	1,31	3,01	2,68	5,21	8,53	0,31	4,46
	Słowacja	3,84	3,57	2,77	2,08	1,78	1,97	2,03	2,24	2,77	3,37	5,52	1,14	2,95
	Węgry	4,21	3,67	3,48	3,12	3,24	4,21	4,35	4,01	3,25	3,27	4,14	0,47	-2,70
	Szwecja	1,48	1,76	2,08	2,51	2,43	2,56	2,34	2,09	3,39	3,10	2,11	-0,67	-0,09
	Włochy	1,12	1,29	1,55	1,70	1,79	2,94	2,94	2,11	2,60	2,79	1,54	-0,11	-0,32
6602	Niemcy	10,46	11,08	45,07	50,66	25,72	10,84	25,34	57,86	72,73	54,26	54,81	28,65	38,59
	Czechy	19,88	48,23	26,18	23,15	29,31	38,97	27,57	9,06	5,16	9,87	10,31	-13,68	-28,14
	Francja			0,29	0,59	3,95	6,11	3,80	3,68	3,59	7,34	6,10	2,02	5,78
	Austria		0,61	1,97	2,48	2,98	0,39	4,28	6,63	8,05	7,30	5,78	2,10	4,76
	Włochy	0,13	0,83	0,81	0,58	0,64	0,58	5,28	3,23	3,88	5,05	6,19	-5,16	5,88
	Hiszpania		0,03	0,72	1,23	0,63	0,05	1,87	7,37	2,11	4,69	4,15	-1,69	4,08
	Słowacja	3,16	4,34	0,94	5,60	9,59	11,27	10,47	3,18	0,68	3,63	0,92	-7,52	-10,39
	Łotwa	3,19	1,10	0,65	0,56	0,65	0,64	0,45	0,21	0,41	1,18	5,06	1,92	4,07
	Litwa	6,53	5,47	4,94	1,74	1,73	2,26	2,83	0,64	0,47	0,98	1,02	-1,20	-0,38
	Belgia	0,01		0,23	0,31	0,22	0,07	0,05	0,24	0,44	0,60	0,55		
6603	Niemcy	38,60	46,21	53,90	58,91	53,75	55,79	50,10	42,46	34,08	34,41	32,39	-4,40	-21,63
	Rumunia	28,08	19,64	17,20	13,54	16,16	12,99	13,25	14,06	17,99	18,20	20,69	4,23	3,22
	Czechy	5,53	3,74	4,79	7,77	6,19	9,78	9,85	14,46	13,38	16,97	16,87	-0,21	7,12
	Austria	0,33	1,70	2,29	0,92	1,65	3,18	4,34	3,65	2,91	3,77	2,41	-0,72	0,23
	Węgry	1,78	1,34	1,55	1,40	1,81	1,76	2,27	2,88	3,25	3,26	2,21	-2,04	-0,96
	Słowacja	1,97	2,30	0,88	1,59	1,16	1,24	0,88	1,37	2,50	2,97	3,23	0,95	1,83
	Litwa	1,48	2,38	0,89	1,23	1,56	0,94	1,94	2,35	1,75	2,11	1,41	1,01	0,77
	Finlandia	0,47	0,33	0,14	0,14	0,26	0,31	0,23	0,42	2,29	1,61	2,29	-0,95	1,96
	Chorwacja	0,10	0,23	0,39	0,52	0,87	0,78	1,08	1,22	1,38	1,42	0,01	-1,65	-1,29
	Belgia	2,03	0,77	1,60	1,11	1,07	2,39	3,11	0,58	2,32	1,32	0,37	-0,18	0,03
7101	Niemcy	1,88	8,60	16,17	20,75	18,95	28,67	98,17	99,30	4,45	39,65	71,17		

## Export Intelligence

	Czechy	0,34	1,30	0,33	0,42						0,83	15,44		
	Austria	4,38	6,46	3,05	5,82	1,57	5,53	0,11	0,02	1,29	0,71			
7102	Belgia	20,26	1,05	8,24	55,41	15,19	0,87	9,79	44,08	36,75	62,13	96,33	30,35	94,93
	Niemcy	0,03			0,35	3,87	0,16	0,16	1,98		0,30			
	Słowacja								0,00	28,16	3,60	0,01		
	Niemcy				0,00	0,02	0,12	0,12	0,82	0,94	0,30	0,77	0,45	0,67
	Francja					0,05	0,00	0,08	0,08	0,11	0,05	0,10		
	Austria					0,00	0,01	0,01	0,05	0,17	0,04	0,28	0,26	0,27
7103	Włochy					0,02	0,01	0,00	0,03	0,03	0,03	0,04		
	Hiszpania					0,00		0,00	0,00	0,03	0,03	0,02		
	Holandia					0,00	0,00		0,01	1,41	0,02	0,07	0,06	0,06
	Czechy					0,04	0,43	0,02	0,06	0,04	0,02	0,08	0,07	-0,28
	Litwa			0,00		0,00	0,00		0,00		0,01			
	Łotwa				0,03	0,01	0,00			0,00	0,00			
	Słowacja	0,41	0,55	0,38	1,43	1,95	1,22	1,94	8,72	2,07	2,66			
	Rumunia	0,32	0,13	0,09	0,39	0,72	0,19	0,32	0,25	0,69	0,76			
7104	Czechy	0,37	0,34	0,13	1,50	1,38	0,39	0,37	0,82	0,84	0,71			
	Litwa	0,33	0,16	10,15	1,00	1,45	0,84	0,98	1,31	2,90	0,17			
	Węgry	0,30	0,10	0,07	0,75	0,09	0,16	0,15	0,11	0,01	0,07			
7105	Hiszpania								0,48	33,82	7,45	3,98		
	Włochy									4,22	2,10			
	Niemcy	12,87	10,50	31,11	37,99	38,78	33,55	32,46	35,02	42,05	38,55	23,06	-11,55	-22,92
	Czechy	1,84	1,16	1,52	0,98	3,37	10,31	19,60	11,20	12,89	17,44	23,62	3,82	10,86
	Słowacja	0,15	0,10	5,08	0,04	0,40	2,39	2,62	3,73	3,34	4,97	7,49	-0,71	4,29
	Włochy	1,30	2,72	4,32	10,41	4,09	18,81	2,68	4,12	5,37	3,68	7,50	3,82	6,30
7113	Węgry	0,14	0,07	0,11	0,07	0,12	0,08	0,20	0,28	0,68	3,28	4,45	1,00	4,31
	Austria	0,31	0,29	0,91	0,55	0,87	1,14	1,75	2,43	3,57	3,24	1,93	-0,74	0,95
	Hiszpania	1,11	2,54	4,43	2,99	3,29	7,64	13,97	18,26	5,37	2,39	2,51	0,25	-7,42
	Holandia	0,13	0,08	0,04	0,04	0,78	0,09	0,51	0,69	1,24	2,27	0,92	-1,47	0,74
	Litwa	2,61	5,45	5,50	3,70	3,29	1,32	1,19	1,16	1,41	1,91	3,17	0,70	2,67
	Francja	2,67	1,67	2,03	1,59	1,06	0,84	1,30	1,90	2,38	1,37	1,02	0,11	-0,09
7114	Słowacja	3,66	3,29	2,23	1,73	2,60	0,42	2,02	7,30	12,08	15,68	21,49	-2,67	13,15
	Estonia	2,38	2,57	1,81	0,31	0,14	0,09	1,58	3,32	3,92	10,53	6,91	-5,44	6,53
	Rumunia	4,44	5,21	7,70	3,66	1,40	1,59	7,16	9,03	8,93	8,46	11,13	4,93	-3,76



## Export Intelligence

	Niemcy	9,42	5,81	8,28	5,34	10,40	1,09	7,18	10,32	10,79	7,73	7,53	2,19	4,46
	Czechy	5,18	6,01	5,57	2,72	0,80	0,61	3,98	5,55	4,54	5,48	6,18	1,84	2,60
	Litwa	9,80	12,50	8,77	2,48	0,43	0,37	2,23	7,22	6,79	4,66	5,54	0,17	3,26
	Łotwa	1,21	2,06	1,10	20,04	0,27	0,08	0,44	3,15	2,23	4,19	3,74	-1,84	2,87
	Francja	1,52	0,67	1,19	0,84	0,46	0,61	2,15	5,15	4,68	3,66	1,84	-0,59	-7,29
	Austria	0,22	0,41	0,26	0,28	0,05	0,02	0,69	1,17	2,30	3,27	2,18	-0,48	1,95
	Chorwacja	0,03	0,05	0,08	0,03	0,01	0,03	0,39	1,10	2,02	2,76	2,95	1,20	2,81
	Słowenia						0,00			0,00	15,76	25,53		
	Niemcy	95,90	28,45	46,05	68,42	90,47	87,73	84,55	96,32	52,66	12,08	2,76	-7,88	-88,80
	Czechy	0,00	4,35	6,59	10,17	8,10	9,24	14,46	2,82	0,76	0,50	0,20	-0,05	-4,36
	Francja					0,00		0,00	0,01	0,39	0,01	0,00		
	Bułgaria										0,01	0,00		
7115	Austria					0,00			0,01	0,01	0,01	0,01		
	Hiszpania			0,00	0,00	0,00			0,02	0,01	0,00	0,00		
	Litwa	0,18		0,15	0,21	0,19	0,21	0,25	0,04	0,01	0,00	0,00	-0,01	-0,08
	Cypr									0,01	0,00			
	Włochy		0,39		8,10	0,03		0,00	0,02	19,61	0,00	0,00		
	Niemcy	1,37	44,85	28,20	11,71	43,58	68,53	63,10	35,56	32,55	23,22	29,84	15,52	-32,27
	Węgry	9,42	0,37	0,49	2,87	3,01	1,22	0,96	2,97	18,12	14,12	3,63	-19,87	2,02
	Portugalia	0,00	4,86	0,59	0,42	0,01	0,01	0,60	3,02	9,55	5,68	1,25		
	Czechy	3,42	0,23	0,13	1,73	2,22	4,45	5,33	6,59	4,72	3,23	3,59	-0,55	1,41
7116	Rumunia	7,95	0,62	0,40	1,73	3,77	4,71	2,56	4,42	3,53	2,22	0,97	0,34	-2,87
	Włochy	0,92	0,08	2,38	7,12	6,80	1,52	2,18	6,11	2,89	1,64	8,70	6,65	6,84
	Austria	0,00	3,67	1,78	0,63	3,36	6,78	5,42	3,49	3,20	1,28	2,14	1,54	-3,83
	Hiszpania	0,40	2,69	3,79	5,39	4,34	1,98	3,97	9,48	1,95	1,25	1,99	1,52	-0,85
	Szwecja	0,04	2,90	0,28	0,03	0,03	0,04	0,09	0,25	0,84	1,21	0,70	-1,71	0,55
	Łotwa				0,00	0,01	0,01	0,09	0,08	1,09	1,20	0,41	-2,05	0,39
	Niemcy	35,54	34,31	39,37	32,93	35,62	44,70	47,10	50,15	47,36	41,13	25,73	-11,84	-20,15
	Czechy	4,15	3,42	3,40	4,51	4,39	5,02	6,04	3,77	3,90	4,58	3,06	-2,25	-0,68
	Austria	2,01	2,58	3,11	2,32	2,95	2,34	2,52	3,20	4,03	4,20	3,31	-0,38	0,48
	Rumunia	11,72	7,84	6,20	9,40	8,82	11,43	6,79	4,18	4,18	3,56	2,68	-2,16	-4,20
7117	Francja	0,08	2,54	3,67	3,81	3,86	3,73	2,75	3,30	3,21	2,78	7,65	4,54	3,40
	Włochy	0,67	5,42	4,56	5,06	9,83	3,58	3,52	3,00	3,46	2,33	1,71	-0,84	-1,84
	Holandia	4,41	3,55	3,01	2,29	0,72	0,85	0,71	1,22	1,32	2,23	3,34	1,35	2,57
	Węgry	12,06	6,98	7,06	7,61	7,00	4,57	3,46	2,82	1,51	1,74	0,91	-0,96	-5,10
	Słowacja	1,71	1,80	1,92	1,54	1,42	1,22	1,28	1,46	2,09	1,57	1,21	-0,13	-0,08
	Hiszpania	1,00	5,05	4,12	4,42	2,91	3,69	3,85	2,91	2,05	1,43	0,60	-0,82	-3,31
8308	Niemcy	7,17	11,80	11,63	6,67	9,75	10,38	21,91	22,21	22,94	23,52	23,73	0,18	18,51

## Export Intelligence

	Francja	0,46	1,17	1,34	1,04	3,38	5,02	16,12	12,84	12,53	11,65	10,85	-0,39	7,88
	Włochy	10,56	12,88	4,71	1,78	2,51	3,40	11,99	12,91	11,96	10,90	11,79	0,25	9,50
	Czechy	3,11	2,05	1,38	2,20	2,77	6,21	11,50	10,79	8,66	6,14	4,83	-1,54	2,20
	Słowacja	1,45	1,87	1,37	2,40	2,44	5,11	2,93	4,67	5,39	5,64	7,90	1,83	2,03
	Hiszpania	0,25	0,84	0,15	0,26	0,29	2,61	9,01	6,33	4,98	4,90	6,30	2,92	5,97
	Holandia	0,46	0,40	0,45	1,65	0,46	0,25	0,42	0,38	1,54	3,76	3,44	-1,11	3,08
	Portugalia	0,10	0,06	0,03	0,07	0,04	0,58	3,31	3,12	2,26	2,80	3,24	1,46	2,61
	Węgry	1,52	0,78	0,86	1,06	1,11	0,97	3,01	2,97	2,13	2,12	2,68	0,73	1,04
	Finlandia	0,29	0,18	0,13	0,67	0,96	0,81	1,91	1,52	1,36	1,00	0,51	-0,55	-0,32
9003	Niemcy	3,16	2,24	2,31	5,87	7,98	6,51	9,34	7,92	9,67	8,97	7,81	-2,83	0,12
	Rumunia	1,41	3,54	7,00	9,18	10,57	7,25	9,21	6,43	7,58	7,96	3,18	-3,07	-1,23
	Węgry	1,35	1,43	3,37	2,82	4,42	2,70	3,25	1,90	2,11	5,47	3,41	-3,33	-0,88
	Bułgaria	0,69	0,57	0,54	1,99	2,49	3,58	0,96	3,53	3,84	5,04	4,54	-2,29	1,62
	Hiszpania	0,02	0,09	0,42	0,46	2,76	4,47	2,73	1,88	4,51	2,88	1,08	-1,39	-3,55
	Chorwacja	0,44	0,67	0,83	1,29	1,81	0,90	1,02	1,39	1,67	2,77	3,10	0,73	2,31
	Grecja	0,36	1,01	1,25	1,34	2,34	1,43	1,24	1,49	2,47	2,19	2,03	-1,67	0,18
	Czechy	1,56	1,09	1,18	1,66	1,97	1,30	3,10	2,82	1,88	1,85	1,76	-0,20	-0,25
	Francja	0,64	2,19	0,95	1,18	1,73	1,58	2,05	1,63	2,29	1,60	0,96	-0,33	-0,10
	Szwecja	0,00		0,00	0,13	0,33	0,27	0,34	1,63	2,15	1,46	0,56	-1,04	0,06
9004	Niemcy	31,65	31,22	38,65	41,22	35,73	36,19	36,98	38,80	29,50	26,58	26,11	-3,38	-11,38
	Czechy	8,57	4,05	3,41	5,31	5,92	6,14	8,28	7,22	3,70	5,81	6,28	-0,09	0,50
	Holandia	2,88	3,92	3,28	3,92	3,14	4,15	2,05	1,80	1,48	3,65	2,88	0,38	0,69
	Austria	1,24	1,88	3,84	3,48	3,44	3,15	3,16	4,37	4,13	3,28	3,16	-0,43	-0,67
	Włochy	1,20	1,38	1,21	1,25	1,70	1,53	2,39	4,25	3,61	2,66	1,80	-0,08	0,01
	Francja	2,36	2,00	1,68	2,38	3,22	7,60	3,05	3,09	2,54	2,24	1,70	-0,38	-6,87
	Szwecja	3,78	1,40	1,20	1,34	1,38	1,56	2,11	3,33	2,41	2,01	1,64	-0,48	-0,28
	Rumunia	3,62	2,50	2,41	4,18	4,56	2,98	5,41	2,09	1,30	1,71	2,12	-0,14	-1,19
	Węgry	3,85	2,80	2,47	2,37	2,68	2,17	2,67	2,45	1,23	1,57	1,81	-0,29	-0,62
	Słowacja	2,79	2,01	2,21	2,38	2,13	2,00	2,39	1,83	0,93	1,42	1,28	-0,22	-0,65
9606	Niemcy	68,44	63,78	61,27	56,39	51,64	49,43	49,63	45,68	35,58	26,21	12,86	-14,37	-37,64
	Rumunia	0,64	1,05	0,51	0,95	1,07	0,62	1,65	2,79	2,98	6,18	30,71	27,48	30,14
	Portugalia	0,02	0,09	0,25	1,06	1,98	1,09	1,18	1,75	1,92	3,43	2,98	0,81	2,02
	Litwa	1,93	1,70	1,69	2,63	3,21	3,68	2,80	1,82	1,70	2,67	1,99	-1,03	-3,72
	Słowacja	0,69	0,91	1,16	0,96	0,67	1,59	0,68	0,68	0,42	2,06	0,96	0,13	-0,41
	Czechy	0,85	0,72	0,89	1,48	3,06	1,81	1,79	1,52	0,74	1,75	1,32	0,19	-0,55
	Bułgaria	1,97	0,97	2,58	2,53	2,90	1,69	1,07	1,11	0,63	1,19	0,44	-1,51	-1,61
	Austria	0,05	6,87	6,80	5,91	0,01	0,07	0,15	0,85	1,53	0,78	0,27	-0,20	0,22
	Estonia	2,51	4,50	3,79	2,35	3,96	5,63	2,32	3,41	0,05	0,75	1,91	1,81	-2,90
	Łotwa	0,17	0,15	0,12	0,36	0,25	0,20	0,22	0,33	0,41	0,74	0,47	-1,92	0,08
	9607	Niemcy	22,04	22,25	22,68	22,16	19,24	18,97	16,45	11,60	10,76	13,59	8,45	-5,33
Rumunia		10,73	13,96	17,56	20,73	21,71	20,68	17,21	15,33	11,62	10,81	9,85	-0,26	-11,72
Litwa		7,89	7,80	8,22	6,62	6,31	5,87	0,88	1,18	6,09	5,49	1,90	-5,44	-6,20

## Export Intelligence

		2013	2014	2015	2016	2017	2018	2019	2020	2021	2022	Q2 2023	Zmiana r/r [p.p.]	Zmiana za 5 lat [p.p.]
	Włochy	8,76	9,77	8,14	7,39	6,11	4,59	4,80	3,44	3,70	4,17	4,14	-0,81	-1,47
	Czechy	3,45	1,95	1,51	2,34	2,23	2,66	3,11	2,13	2,06	2,80	3,47	1,00	0,39
	Estonia	2,03	1,62	1,22	1,18	0,91	1,05	1,21	1,03	1,35	2,06	0,57	-1,00	-0,67
	Portugalia	0,66	0,85	1,17	1,13	0,53	0,49	4,50	3,49	2,17	1,77	2,92	1,84	2,45
	Dania	0,03	0,32	0,12	0,10	0,04	0,07	0,06	0,51	1,39	1,63	1,96	0,34	1,94
	Finlandia	6,85	6,66	6,07	3,49	2,36	2,48	2,16	1,67	1,05	1,28	1,95	-0,13	-1,21
	Austria	0,45	0,62	0,54	0,73	0,53	0,54	0,99	1,67	1,21	1,20	0,74	-1,19	0,42
Dział	Kraj	2013	2014	2015	2016	2017	2018	2019	2020	2021	2022	Q2 2023	Zmiana r/r [p.p.]	Zmiana za 5 lat [p.p.]
4102	Niemcy	3,21	0,35	12,73	4,92	0,64					0,47			
	Włochy	1,47	1,39	3,21	2,74			3,45		6,70	38,03	49,97		
4103	Niemcy	75,17	53,86	4,99	5,57	8,19	31,68	24,44	13,15	59,54	37,03	1,99	-44,57	-34,00
	Belgia	1,37							9,08	6,39	9,38	27,82		
	Włochy	20,63	35,86	26,00	32,75	49,08	39,82	40,62	41,33	59,17	61,34	73,03	16,46	32,15
	Niemcy	27,50	9,46	17,34	15,65	5,89	15,23	25,50	21,24	21,58	15,68	3,53	-15,69	-7,52
	Słowacja	25,34	24,43	12,85	22,68	19,17	17,87	19,76	20,10	10,27	6,12	6,57	1,17	-9,53
	Litwa	2,31	1,75	2,82	1,18	0,36	0,36	1,88	0,19	0,72	3,20	5,23	2,64	5,01
	Austria	0,05		0,00	0,01	0,01	0,00	0,01	0,03	0,02	0,20			
4104	Rumunia				0,00	0,18	0,39	0,19			0,14	0,42	0,21	-0,22
	Estonia	0,01	0,00		0,40	0,23	0,14	0,15	0,01	0,00	0,05	0,44		
	Czechy	6,36	0,40	2,71	2,64	2,00	0,35	0,18	0,26	0,05	0,03	0,03	0,03	-0,49
	Bułgaria										0,02			
	Francja	0,02	0,02	0,24	0,74	0,23	0,05	0,02	0,15	0,62	0,01			
4105	Niemcy	0,29	3,65	3,36	10,45	4,62	5,78	15,16	1,79	0,80	94,09	88,94	-6,39	79,81
4106	Niemcy	3,54	11,73	10,23	8,13	2,15	0,47	28,45	33,46		0,02			
	Niemcy	38,86	36,53	30,12	27,05	18,53	15,42	11,44	10,21	14,72	18,97	38,62	21,76	22,55
	Holandia	1,92	2,63	2,34	2,99	2,47	3,12	3,16	3,33	3,39	2,85	1,66	-1,06	-1,05
	Czechy	0,68	3,34	2,58	2,02	1,94	2,09	2,41	2,28	2,84	2,84	2,41	-0,08	0,34
	Rumunia		0,20	1,00	0,13	0,25	0,16	0,15	0,11	0,79	1,33	0,13	-1,47	0,04
4107	Słowenia	0,00		0,28	0,39	1,01	0,68	0,40	0,42	0,80	1,29	0,90	-0,19	0,40
	Włochy	3,39	3,33	3,81	1,65	1,77	1,45	0,72	0,35	0,40	1,04	0,75	-0,74	-0,16
	Słowacja	1,23	0,78	0,84	0,37	0,11	0,07	0,17	0,12	0,19	0,77	0,16	-1,00	0,07
	Dania	0,23	0,16	0,25	0,29	0,23	0,46	0,15	0,08	0,16	0,67	0,19	-0,34	-0,13
	Francja	0,05	0,13	0,05	0,07	0,05	0,10	0,10	0,11	0,30	0,51	0,41	0,07	0,35
	Szwecja	0,14	0,20	0,20	0,04	0,02	0,26	0,10	0,16	0,37	0,41	0,15	-0,14	0,02
4113	Portugalia	18,57	15,35	16,51	9,90	11,16	12,68	13,36	18,90	13,96	25,59	23,73	-5,44	7,40
	Słowacja	13,56	18,24	25,42	18,86	13,26	13,36	7,46	8,26	6,34	19,06	26,49	-9,44	13,53

## Export Intelligence

	Włochy	2,43	3,34	2,39	3,21	7,99	11,99	13,09	6,99	20,49	7,32			
	Węgry	2,74	2,33	5,74	4,69	5,57	4,85	4,39	3,54	7,57	5,20	2,21	-1,58	1,68
	Niemcy	1,33	1,63	1,30	1,21	1,15	0,41	0,88	0,80	1,33	1,25	1,24	0,76	0,98
	Francja	7,44	8,39	6,42	4,84	1,30	0,72	0,41	0,70	1,08	1,11	2,99	0,66	1,89
	Czechy	1,06	1,42	1,03	1,28	0,33	0,35	0,63	0,49	1,06	0,92	0,22	-0,96	0,12
	Słowenia		0,00			0,03	0,25	0,25	0,27	0,35	0,44			
	Holandia		0,03	0,04	0,02	0,17	0,33	0,54	0,29	0,23	0,30			
	Austria	0,94	0,23	0,14	0,25	0,11	0,13	0,04	0,08	0,19	0,18			
	Słowacja	55,25	65,62	64,05	53,91	54,60	54,46	41,91	37,73	36,57	33,46	16,50	-26,21	-22,82
	Niemcy	0,29	0,95	3,38	4,75	1,11	0,57	0,50	1,59	2,81	6,62	2,61	-11,27	2,43
	Portugalia				13,72		0,10		0,55	3,98	3,03	1,02		
	Włochy	4,01	1,33	3,28	0,53	3,85	7,53	5,86	7,30	2,44	2,34	0,39	-3,79	-10,43
	Francja	0,00		0,00	0,00				0,13	1,55	1,81	0,80		
4114	Belgia							11,77	29,08	4,59	1,67	0,85		
	Holandia	6,39	4,67	7,01	3,43	0,02	0,24			1,74	1,42	0,91		
	Cypr									0,21	0,46	0,63		
	Hiszpania									0,51	0,46	0,34		
	Czechy	0,00	0,02	0,02	0,03	0,01	2,67	4,70	0,09	0,37	0,27	0,22	0,09	0,19
	Litwa	0,55	0,04	0,01	0,07	0,05	0,01	0,00	0,08	62,20	74,54	98,10	22,68	98,09
	Włochy		0,01	0,12	0,76	0,34	0,76	0,65	0,31	0,00	0,26	0,00	-0,16	-0,04
	Szwecja	1,06	0,01	9,29	7,25	16,02	33,06	22,61	22,52	2,69	0,11	0,01	-0,02	-48,22
	Niemcy	20,88	37,37	24,49	11,61	22,03	33,50	24,47	18,13	1,43	0,09	0,06	-0,07	-13,06
	Holandia	4,59	3,69	2,20	0,07	0,43	0,82	2,51	0,48	0,05	0,04	0,04	0,02	-0,17
4115	Francja		0,01	0,16	0,32	0,24	0,31	0,62	0,18	0,01	0,02	0,01	-0,05	-0,46
	Słowacja	0,17			0,07	0,12	0,01	0,14	0,03	0,03	0,02			
	Czechy	0,04		0,04	1,22	1,46	0,20	0,43	0,02	0,00	0,01	0,01	0,00	-0,16
	Hiszpania		2,35	0,15	0,28	0,33	0,40	1,02	0,37	0,05	0,01	0,00	-0,02	-0,14
	Dania	1,90	0,01	0,12	0,09	0,34	0,06	0,14	0,00	0,32	0,01			
4201	Niemcy	57,83	60,83	54,90	53,88	45,91	36,46	43,95	46,83	50,58	49,07	44,52	-3,16	7,85
	Dania	7,20	10,21	7,21	8,93	10,42	10,98	9,65	6,88	4,72	6,09	6,58	-1,02	-5,48
	Francja	6,10	6,76	4,88	3,53	4,32	4,50	4,05	4,02	5,00	3,94	4,08	-0,26	-0,78
	Holandia	3,63	2,15	7,12	5,56	5,89	5,13	2,70	3,83	2,60	3,92	5,04	0,42	1,02
	Szwecja	4,72	2,65	3,44	4,25	4,67	5,36	4,12	2,87	2,49	3,68	3,84	-1,42	-1,43
	Austria	0,88	0,29	0,94	0,87	0,77	2,24	3,26	4,03	3,63	3,65	2,78	-0,82	1,92
	Czechy	3,21	1,10	0,88	1,48	2,31	1,67	4,13	2,76	2,49	3,38	3,39	0,34	2,12

## Export Intelligence

4202	Włochy	1,54	1,00	2,59	2,34	4,17	3,00	4,81	5,59	5,57	2,99	2,49	-0,44	0,52	
	Węgry	0,02	0,00	0,06	0,35	0,95	2,92	1,19	0,32	0,71	1,53	1,32	0,09	0,84	
	Belgia	1,18	0,81	0,55	0,51	0,36	0,55	0,97	1,07	1,02	1,50	1,51	0,33	0,91	
	Niemcy	27,84	28,59	39,27	37,32	35,44	38,07	36,32	36,47	35,05	32,90	32,39	-0,97	-4,23	
	Czechy	6,64	6,33	5,32	5,48	6,37	7,06	6,86	6,18	5,53	6,75	6,70	0,04	-0,15	
	Francja	3,87	4,57	3,86	4,20	8,40	5,68	4,83	3,89	5,54	4,94	4,16	-0,95	-4,37	
	Włochy	2,93	3,70	3,19	2,58	2,62	2,73	3,02	3,78	4,68	4,51	4,06	-0,40	1,22	
	Holandia	7,01	8,44	6,03	5,67	5,55	3,71	3,83	3,21	3,33	4,11	3,85	-0,54	0,68	
	Austria	1,88	2,25	4,11	3,40	3,40	3,31	3,55	3,33	3,57	3,60	3,41	-0,19	0,08	
	Węgry	7,21	5,72	4,30	3,76	4,11	4,18	4,01	3,41	3,06	3,43	2,62	-1,00	-1,76	
	Rumunia	3,64	3,42	2,63	3,18	3,33	3,85	4,08	3,36	3,16	3,26	3,63	0,28	0,32	
	Słowacja	3,47	3,50	2,87	3,32	2,97	2,86	3,39	3,05	2,62	2,76	2,87	-0,07	0,20	
	Hiszpania	1,78	2,44	2,04	2,88	2,12	2,42	2,45	2,36	2,65	2,51	2,01	-0,32	-0,41	
	Niemcy	29,46	36,34	39,36	45,87	48,45	49,33	48,85	45,88	41,69	34,34	29,37	-2,34	-18,83	
4203	Szwecja	13,86	12,11	8,64	6,21	7,09	6,59	7,65	8,24	7,37	8,38	9,37	-0,04	3,53	
	Czechy	10,02	7,46	8,63	6,79	5,92	5,31	5,48	4,37	3,82	4,78	6,12	0,83	-0,13	
	Włochy	8,35	7,01	6,59	5,16	4,68	5,59	5,57	5,00	4,66	4,09	5,06	-0,27	-0,78	
	Austria	2,32	3,25	3,78	3,21	4,54	3,86	2,91	2,63	3,23	3,25	3,08	0,22	-0,89	
	Rumunia	2,75	3,11	2,92	1,96	1,82	2,01	2,07	2,52	2,31	2,81	2,97	-0,03	1,29	
	Holandia	3,48	4,97	3,43	1,78	1,23	1,01	1,33	1,97	2,01	2,45	2,66	0,53	1,52	
	Francja	1,60	0,83	0,83	2,30	3,32	2,18	2,28	2,16	2,75	2,32	2,05	-0,23	-0,38	
	Hiszpania	1,00	1,12	1,60	3,09	2,01	2,15	2,48	3,36	3,61	2,27	2,21	-0,03	-0,23	
	Węgry	1,90	1,71	2,23	1,13	1,02	1,29	1,61	1,39	1,68	1,90	1,66	-0,37	0,74	
	Rumunia	12,51	20,53	20,59	25,44	21,82	26,10	17,03	13,94	10,46	20,41	16,13	-4,43	-13,42	
4205	Portugalia	13,54	15,17	13,37	12,63	10,71	14,98	25,66	23,07	16,64	15,58	21,10	10,94	5,10	
	Niemcy	18,36	13,43	13,98	11,64	13,87	16,69	14,62	12,07	11,16	9,62	10,35	0,85	-4,58	
	Czechy	3,63	2,76	2,69	1,89	3,53	2,31	2,25	2,03	4,38	6,03	6,65	0,27	4,84	
	Holandia	1,83	1,49	1,60	1,83	0,15	0,14	0,16	2,99	3,35	3,69	3,84	0,21	3,69	
	Bułgaria	4,36	6,64	9,00	6,97	2,79	2,48	2,35	4,88	4,00	2,88	2,15	-1,29	-0,68	
	Słowacja	2,48	3,17	2,83	2,93	3,45	2,28	0,96	1,26	2,21	2,11	1,73	-0,12	-0,96	
	Belgia	3,12	2,04	1,78	1,86	1,93	1,83	2,01	3,92	3,02	1,78	1,60	-0,32	-0,42	
	Hiszpania	3,56	2,60	1,94	1,85	1,97	0,37	0,04	0,07	0,12	0,79	0,03	-2,60	0,01	
	Włochy	0,05	0,07	0,03	0,01	0,02	0,13	0,14	0,80	0,78	0,40	0,63	0,43	0,43	
	4206	Belgia										44,57			
Włochy											13,72				
Francja											9,83				
Niemcy				0,06								3,21			
Irlandia									43,31		0,96				
4301	Finlandia	12,86	10,29	10,48	15,39	10,04	15,12	16,53	29,36	56,04	81,23	84,04	20,72	80,35	
	Holandia	0,87	4,21	4,67	3,51	7,45	1,63	5,22	11,48	2,61	4,32	0,74	-18,35	0,25	

## Export Intelligence

	Łotwa	0,30	0,04	0,01	0,01	0,01	0,41	0,84	0,20	1,81				
	Dania	5,96	7,62	19,77	17,65	23,48	23,71	20,40	37,92	16,94	0,13	1,20		
	Portugalia						0,01				0,06			
	Grecja	0,34	0,44	0,05	0,06	0,14	0,07	0,09	0,33		0,00			
	Francja	0,00	0,01	0,00	0,01						0,00			
	Finlandia	2,12	3,86	5,22	8,09	11,23	19,56	20,72	10,10	8,06	13,97	0,70	-0,26	-13,73
	Holandia	30,86	41,76	23,37	14,67	12,65	9,41	5,59	11,49	12,51	12,79	16,75	4,89	6,97
	Niemcy	5,75	5,72	19,63	15,46	11,99	17,08	24,96	22,22	17,69	12,65	12,49	3,12	-0,37
	Szwecja	0,34	0,46	0,78	1,51	1,14	2,15	1,17	2,14	4,71	7,89	0,81	-12,39	-3,86
	Francja	1,28	1,23	3,19	3,26	2,64	4,37	6,33	6,90	3,85	4,91	2,46	-0,57	-2,06
4302	Dania	38,05	30,58	16,72	18,30	17,75	13,48	11,57	14,55	11,55	4,59	2,76	-2,11	-9,52
	Belgia	0,13	0,15	0,15	0,70	0,77	0,71	0,70	1,59	2,30	2,37	1,81	-0,32	1,24
	Austria	0,14	0,15	0,26	0,42	0,74	0,43	0,92	1,46	1,12	1,18	4,00	3,86	3,29
	Włochy	0,91	1,27	7,96	5,60	7,76	6,19	2,80	2,18	1,00	0,64	0,92	-1,05	-2,30
	Irlandia	0,02	0,12	0,05	0,10	0,26	0,13	0,29	0,14	0,45	0,49	0,96	0,42	0,83
	Niemcy	12,09	15,07	17,51	17,31	24,09	28,90	42,85	36,83	37,22	27,25	25,02	6,71	4,02
	Włochy	0,05	0,00	0,02	1,13	0,07	2,20	1,35	7,12	7,49	3,18	20,09	13,32	18,34
	Francja	7,09	0,20	0,05	0,52	1,60	2,66	2,04	1,35	0,85	3,01	0,67	-1,07	-0,62
	Austria	0,94	0,01	0,30	0,59	0,71	1,78	6,78	5,62	3,12	2,60	1,50	-0,14	0,70
4303	Holandia	0,33	0,01	0,02	0,03	0,97	2,29	2,57	1,55	1,62	2,19	0,58	-3,74	-1,83
	Hiszpania	0,03	0,02	0,05	4,31	1,63	0,92	1,07	1,62	1,29	2,05	1,01	-0,93	-0,28
	Czechy	0,04	0,35	0,73	0,88	3,64	1,57	0,85	0,90	0,78	1,97	0,36	-0,35	0,18
	Szwecja	0,08	0,00	0,02	0,13	0,33	0,63	0,79	0,99	1,18	1,41	0,49	-2,04	0,14
	Rumunia		0,00	0,01	0,22	0,17	0,23	0,39	1,45	1,17	0,92	0,07	-0,76	-0,12
	Belgia	0,01	0,05	0,00	0,01	0,35	0,51	0,79	0,95	0,59	0,61	0,08	-0,29	0,03
	Holandia		2,74			4,24	0,42	0,18	0,36	0,52	36,86	0,73	-41,37	0,72
	Niemcy	37,88	1,70	7,17	9,21	11,85	2,50	6,13	34,71	46,14	19,78	41,36	30,87	30,86
	Dania					0,22	1,68	0,63	0,02	0,32	16,23	2,05	-35,60	-1,02
	Czechy	0,07	0,06			0,84	12,39	9,47	2,68	3,15	2,33	9,90	8,55	-2,15
4304	Węgry	0,01	0,22	0,27	0,07	0,32	9,63	5,75	4,29	3,23	1,92	0,29	-0,33	-11,03
	Austria	0,14				0,02	0,06	1,76	5,27	5,30	1,79	5,45		
	Włochy	5,79	9,89	5,66	7,11	15,44	4,25	17,55	2,10	5,11	1,75	1,21	1,01	-0,16
	Francja	0,81	0,09	0,84	1,36	0,31	0,29	0,30	3,88	3,95	1,57	2,09		
	Słowacja	0,28	0,35	0,08	0,16	0,24	10,93	6,95	2,59	1,73	1,47	0,90	-0,16	-7,88
	Hiszpania		0,12	0,04			0,26	0,41	0,70	2,17	1,17	2,21	1,89	1,91
6101	Niemcy	41,32	39,67	42,39	43,67	47,17	42,80	48,07	49,41	47,06	43,02	39,62	-8,49	-10,60
	Rumunia	0,85	0,79	1,43	3,52	4,05	6,59	5,17	4,50	3,45	5,45	2,72	-4,15	1,84

## Export Intelligence

	Czechy	12,65	10,53	5,31	3,92	7,27	7,25	6,15	6,52	4,34	5,38	2,57	-2,40	-2,63
	Austria	1,14	1,33	1,82	1,75	1,97	2,10	4,51	3,82	3,46	4,63	3,30	-0,83	1,44
	Francja	0,74	1,30	0,92	1,41	2,42	2,01	1,70	1,25	5,58	4,56	3,23	0,55	1,86
	Holandia	8,63	3,99	5,94	3,95	3,78	5,13	7,28	3,79	3,74	4,08	3,64	0,34	-0,32
	Węgry	0,94	0,90	0,84	1,28	2,08	3,24	4,58	3,36	1,89	2,90	0,95	-0,47	-0,50
	Włochy	0,49	0,24	0,17	0,37	0,94	1,22	2,18	1,59	2,46	2,39	2,16	-0,11	-0,24
	Słowacja	5,07	7,94	2,03	2,26	3,08	4,92	3,28	3,16	2,21	2,16	1,14	-0,74	-1,20
	Belgia	4,51	2,65	2,22	1,11	1,23	1,35	0,90	1,78	1,63	1,92	1,89	0,06	-0,55
	Niemcy	44,02	43,17	51,14	54,41	59,11	52,58	62,39	62,17	56,86	47,56	44,13	-10,99	-20,87
	Rumunia	1,12	1,46	1,94	2,09	2,49	4,67	3,58	2,48	3,31	5,54	2,82	-2,92	1,65
6102	Czechy	3,89	7,43	4,97	3,67	4,84	5,73	5,13	4,31	4,56	5,46	5,18	0,93	1,36
	Austria	2,95	3,47	4,21	4,83	5,11	3,09	3,51	3,04	2,83	4,35	4,02	-0,09	0,68
	Holandia	6,47	9,98	7,27	7,07	3,81	4,71	4,38	3,76	4,19	3,73	5,30	2,68	2,48
	Słowacja	3,88	2,86	3,76	2,40	2,26	3,21	2,78	2,49	1,93	2,26	1,98	0,43	0,56
	Litwa	2,03	2,12	2,08	1,65	1,25	1,65	1,66	1,48	1,29	1,92	1,66	-0,35	-0,39
	Węgry	1,65	1,39	1,20	1,26	1,43	2,52	2,98	1,96	1,83	1,83	1,30	0,03	0,72
	Belgia	2,60	1,20	1,13	0,47	1,01	1,37	0,89	1,03	1,12	1,81	1,21	-0,33	-0,33
	Bułgaria	0,04	0,26	0,19	0,51	0,98	0,18	0,48	0,62	1,06	1,75	0,89	-0,10	0,87
		Niemcy	33,81	40,81	40,88	39,17	31,72	32,51	20,96	26,17	30,89	26,39	25,49	-1,18
6103	Czechy	13,23	6,99	11,43	6,41	10,54	8,91	10,75	8,38	8,59	10,15	8,00	-2,75	-1,60
	Rumunia	0,66	1,15	1,65	4,96	11,49	13,16	14,38	8,50	6,26	8,47	7,48	-3,14	-5,19
	Holandia	8,61	12,43	9,25	6,20	3,40	4,37	2,64	3,75	4,82	4,10	4,94	-0,34	-1,82
	Słowacja	1,23	2,00	3,20	4,44	6,37	4,94	5,61	7,67	3,48	4,05	4,66	-0,06	0,04
	Litwa	1,98	1,93	1,94	1,97	2,07	2,30	2,97	3,11	2,91	3,44	3,43	-0,36	1,30
	Węgry	3,52	1,22	1,16	2,53	6,03	7,47	11,45	5,76	2,31	3,32	4,38	0,52	-2,71
	Francja	3,89	5,23	2,02	0,87	0,88	0,80	1,95	2,34	2,86	2,79	1,99	0,15	1,56
	Włochy	0,36	0,89	1,33	0,54	1,47	1,65	2,82	2,85	3,12	2,52	2,08	-0,69	0,75
	Austria	2,13	3,35	3,27	2,05	1,83	1,76	1,77	2,45	2,69	2,22	2,65	0,64	0,27
6104	Niemcy	37,74	45,47	44,96	43,86	51,70	53,68	52,82	61,11	58,22	48,38	41,16	-8,78	-12,97
	Czechy	8,21	6,78	6,99	7,19	8,48	8,89	9,17	5,02	5,34	6,04	6,68	0,11	-3,33
	Rumunia	2,88	3,00	3,95	6,21	6,43	6,95	7,12	3,71	3,56	5,13	4,82	-0,85	-1,43
	Austria	3,48	4,08	4,14	4,01	4,84	2,22	1,13	1,32	1,55	3,99	3,34	-0,79	0,37
	Holandia	9,43	11,86	10,61	9,68	2,28	2,59	1,75	2,18	2,97	2,81	3,97	2,03	1,25
	Węgry	2,77	2,72	3,24	3,01	3,55	4,21	5,62	3,36	2,26	2,77	2,64	-0,22	-1,95
	Słowacja	3,35	3,18	3,19	3,68	3,86	3,95	4,17	2,86	2,27	2,53	3,02	0,35	-1,09
	Bułgaria	0,13	0,16	0,31	0,43	0,80	0,30	0,59	0,77	1,02	2,19	2,13	-0,39	1,95
	Finlandia	2,96	2,61	3,00	2,87	1,82	1,55	1,32	0,78	1,91	1,92	1,52	-0,47	0,36
6105	Belgia	0,55	0,49	0,19	0,13	0,25	0,40	0,30	0,50	0,63	1,79	1,29	-0,09	0,91
	Niemcy	37,50	37,91	38,86	45,42	40,81	35,58	40,49	42,47	42,89	42,74	39,50	-2,38	5,38
	Włochy	1,24	1,18	1,32	0,75	1,59	2,24	2,62	3,41	4,66	4,41	3,66	-0,92	1,29
	Czechy	7,40	5,83	8,86	5,28	6,06	6,44	4,65	2,74	2,95	4,19	4,05	-0,42	-2,35
	Rumunia	3,29	3,68	4,48	4,58	5,10	6,32	4,91	2,74	2,62	3,80	4,72	-1,21	-1,91
	Francja	0,71	3,50	3,14	1,58	1,62	2,51	3,80	2,88	4,17	3,56	2,62	-0,29	0,18

## Export Intelligence

6106	Holandia	3,12	5,75	5,40	6,03	3,57	4,59	3,14	2,71	3,16	3,54	4,00	1,20	-0,80
	Austria	2,12	1,63	2,16	2,04	2,34	1,48	1,82	2,35	2,48	3,16	3,95	0,78	2,45
	Węgry	3,28	2,77	3,33	1,52	1,83	3,00	2,62	1,44	1,33	2,45	2,60	-0,58	-0,47
	Hiszpania	0,71	3,54	3,34	2,83	3,11	3,13	2,78	3,14	3,22	2,38	2,37	0,08	-0,69
	Belgia	1,80	1,57	1,31	0,85	1,49	2,22	1,83	1,76	1,73	1,83	1,66	0,39	-0,50
	Niemcy	22,65	18,09	17,26	20,05	21,62	24,65	33,32	39,52	31,43	29,35	24,03	-10,70	-2,39
	Czechy	8,58	7,44	7,42	7,71	10,66	11,04	8,44	6,49	7,75	8,63	10,33	2,42	-1,13
	Rumunia	2,03	2,30	3,59	5,79	6,02	7,05	8,07	6,41	6,32	7,02	5,72	-1,91	-1,33
	Węgry	3,14	3,46	3,95	5,15	4,40	6,44	7,36	6,29	4,16	4,55	4,57	-0,61	-2,01
	Słowacja	2,98	3,56	3,26	4,17	4,49	4,44	4,34	3,88	3,27	4,07	5,39	1,61	0,53
	Dania	5,89	6,18	4,88	5,07	6,34	4,73	2,88	3,13	3,60	3,46	4,05	1,43	0,07
	Holandia	6,65	8,42	4,46	5,24	5,44	5,00	2,77	2,70	2,75	3,35	2,43	-1,20	-2,63
	Bułgaria	0,38	0,57	0,84	0,54	1,17	1,19	1,28	0,90	1,34	2,75	2,38	-0,22	0,75
	Austria	2,07	1,48	1,12	1,73	2,01	1,95	2,03	2,12	1,68	2,44	2,91	0,29	0,58
	Francja	2,87	4,25	4,16	4,05	3,74	3,01	2,04	1,83	3,06	2,24	2,09	-0,21	-0,59
	6107	Niemcy	36,92	38,13	37,75	26,19	34,68	39,80	38,25	43,53	46,66	37,97	38,04	-0,31
Czechy		8,49	6,33	9,02	7,93	9,87	10,35	10,38	7,30	8,00	10,28	9,03	0,29	-0,80
Rumunia		2,13	2,90	4,98	7,17	10,37	10,72	10,61	5,53	3,95	6,20	4,84	-2,49	-5,97
Austria		3,47	3,43	3,27	2,31	3,79	2,35	2,71	3,37	3,02	3,45	3,34	0,05	0,41
Szwecja		5,19	5,55	4,17	2,62	1,91	0,93	1,08	1,50	2,34	3,41	1,43	-5,04	0,56
Słowacja		3,73	3,32	4,23	3,82	5,05	4,69	4,30	3,97	2,45	2,99	2,96	0,13	-2,12
Francja		0,48	0,60	1,14	1,57	2,23	2,19	2,46	2,98	4,14	2,82	3,30	0,89	1,21
Węgry		2,67	3,35	3,79	2,84	3,93	4,72	6,80	3,38	2,29	2,66	3,60	0,60	-1,60
Bułgaria		0,17	0,24	0,49	0,51	0,92	0,44	0,52	0,55	0,88	2,30	1,64	-1,03	1,27
Włochy		5,99	6,16	4,05	1,21	0,49	0,87	1,71	3,08	3,35	2,26	2,70	0,64	1,76
6108	Niemcy	38,66	42,41	47,18	40,45	43,32	44,68	43,53	50,87	52,86	45,01	31,12	-15,52	-16,69
	Czechy	4,11	3,50	4,95	8,24	8,68	8,30	8,45	5,68	8,06	8,74	7,73	-0,76	-0,33
	Rumunia	1,47	1,89	2,95	6,85	7,85	9,56	9,82	5,01	4,14	5,56	5,14	-0,69	-3,36
	Austria	2,43	2,90	3,40	3,18	3,63	1,81	1,10	1,40	1,55	3,69	2,43	-1,64	-0,28
	Węgry	1,86	1,87	2,26	3,09	3,58	4,82	6,91	3,85	2,33	2,64	2,61	-0,18	-2,08
	Francja	2,28	2,36	2,76	3,39	3,57	3,23	2,89	2,93	2,86	2,57	3,91	1,57	0,96
	Słowacja	1,53	1,54	2,06	3,16	3,31	3,40	4,17	3,72	2,07	2,43	2,45	0,05	-0,69
	Litwa	4,22	3,54	3,21	3,26	2,59	2,54	2,40	1,76	1,88	2,24	2,24	0,20	0,33
	Bułgaria	0,08	0,08	0,15	0,44	0,42	0,24	0,58	0,73	0,92	2,21	2,18	-0,06	2,05
	Finlandia	1,87	1,91	2,11	2,45	2,36	2,17	2,20	1,54	2,03	2,01	1,68	-0,15	-0,49
6109	Niemcy	47,93	50,63	52,36	44,89	44,15	49,51	42,90	50,50	51,16	45,56	41,16	-5,21	-9,72
	Czechy	5,75	5,83	5,75	7,46	8,28	7,78	7,95	5,19	5,53	6,56	6,10	-0,89	-2,22
	Rumunia	1,81	2,28	2,92	6,38	6,83	6,88	7,44	4,61	3,82	4,98	5,03	-0,62	-2,01
	Austria	4,08	4,09	4,51	3,63	3,86	2,66	2,25	2,39	2,93	4,43	4,07	-0,09	0,92
	Węgry	2,41	2,61	2,83	3,07	3,23	3,81	4,78	3,32	2,12	2,46	2,70	0,03	-1,38
	Holandia	8,94	10,05	10,08	7,83	3,01	2,79	2,61	2,33	2,45	2,28	3,02	0,85	0,99
	Słowacja	2,27	2,64	2,49	3,38	3,68	3,16	3,38	2,54	1,89	2,19	2,43	0,18	-0,93
	Bułgaria	0,14	0,16	0,45	0,36	0,54	0,50	0,80	0,96	1,06	1,94	2,14	-0,09	1,66



## Export Intelligence

6110	Włochy	0,57	0,68	0,74	0,72	1,04	1,59	2,30	2,22	2,42	1,87	1,88	0,29	0,45
	Francja	0,71	0,63	0,91	1,18	1,17	1,39	1,97	1,61	1,97	1,74	2,96	1,77	1,40
	Niemcy	45,56	48,86	52,17	50,76	55,27	55,38	51,08	55,72	51,53	45,25	42,73	-5,54	-12,55
	Czechy	6,03	5,72	5,46	5,46	5,58	5,99	6,34	4,26	4,55	5,44	4,80	-0,04	-0,71
	Rumunia	2,34	2,88	3,13	4,73	4,92	5,69	5,89	3,84	3,80	5,03	2,62	-1,70	-0,02
	Holandia	7,00	7,25	7,18	6,87	2,02	1,91	1,75	2,91	3,82	3,71	5,74	2,00	3,70
	Austria	3,86	4,06	4,01	3,88	4,41	2,22	1,91	1,69	1,91	3,33	3,37	0,17	-0,13
	Słowacja	2,56	2,74	2,78	2,67	2,89	2,79	3,25	2,39	2,03	2,22	2,07	0,01	-0,08
	Węgry	2,60	2,61	2,69	2,19	2,39	2,82	3,91	2,32	1,95	2,22	1,40	-0,47	-0,70
	Belgia	0,67	0,48	0,27	0,38	0,51	0,68	0,67	0,99	1,19	2,13	2,00	0,17	1,20
	Bułgaria	0,23	0,28	0,51	0,35	0,56	0,39	0,69	0,77	1,03	2,01	0,89	-0,50	0,64
	Włochy	0,56	0,51	0,99	0,59	1,06	1,61	2,72	1,97	1,95	1,74	2,16	0,14	0,44
	6111	Niemcy	40,36	48,10	51,94	47,03	49,75	50,32	39,68	52,05	58,63	47,61	41,92	-7,25
Czechy		4,49	3,41	4,34	5,85	6,35	7,62	10,08	7,12	7,27	6,77	5,81	-1,24	-2,83
Rumunia		3,78	4,16	5,38	9,93	12,23	14,58	17,15	7,26	4,11	6,25	4,78	-1,32	-7,32
Holandia		5,44	6,31	6,80	6,07	2,56	1,53	1,49	5,09	6,04	5,73	10,15	5,08	8,55
Austria		3,68	4,71	5,35	5,16	5,66	2,51	0,70	1,29	1,62	4,43	4,10	-0,79	0,03
Belgia		0,21	0,25	0,24	0,03	0,58	0,35	0,35	1,76	1,79	3,30	3,18	0,24	2,87
Węgry		2,07	1,88	2,31	3,57	4,55	7,10	11,50	5,58	3,00	3,06	2,96	-0,58	-5,25
Słowacja		2,63	2,42	2,84	3,45	3,52	3,64	4,79	3,63	2,15	2,28	2,45	0,06	-1,25
Bułgaria		0,24	0,21	0,27	0,17	0,17	0,16	0,62	1,01	1,19	2,00	1,56	-0,38	1,42
Litwa		0,74	0,83	1,57	1,24	0,75	1,08	2,04	1,56	1,34	1,35	1,47	0,19	0,40
6112		Niemcy	45,86	47,07	52,12	47,31	56,25	59,95	55,35	59,56	58,77	49,35	36,53	-15,01
	Czechy	4,14	5,34	5,26	6,28	7,00	6,52	7,76	4,90	4,65	7,63	7,88	1,07	2,01
	Austria	4,99	4,38	4,68	3,86	5,33	3,36	1,11	0,95	1,94	4,81	3,58	-1,85	-0,19
	Rumunia	0,69	1,10	1,50	2,67	2,71	2,85	3,80	2,70	2,52	2,91	3,53	0,43	0,25
	Francja	0,33	0,53	0,75	1,11	1,20	1,27	0,97	1,04	1,20	1,91	4,40	3,87	3,47
	Włochy	2,37	3,18	4,40	2,86	2,29	2,44	2,35	2,58	2,32	1,90	1,68	0,72	-0,30
	Belgia	0,16	0,19	0,20	0,18	0,19	0,38	0,29	0,58	0,49	1,78	1,21	-0,19	0,96
	Bułgaria	0,04	0,04	0,13	2,65	0,40	0,22	0,44	0,80	0,87	1,70	1,95	-0,03	1,63
	Finlandia	0,51	0,35	0,57	0,49	0,77	0,57	0,83	0,69	1,75	1,56	1,22	-0,59	0,55
	Słowacja	1,62	2,43	2,28	2,97	2,67	2,58	3,60	2,79	1,11	1,48	2,57	0,80	-0,36
6113	Niemcy	7,55	5,83	29,54	33,40	27,33	40,77	30,51	44,04	53,57	53,63	40,79	-6,73	0,83
	Holandia	0,92	0,38	1,97	5,67	7,27	8,09	5,10	7,45	6,99	6,67	12,94	6,58	8,43
	Czechy	10,95	11,09	8,48	5,73	6,46	6,28	4,14	3,99	4,80	5,38	5,70	-1,29	1,05
	Austria	4,19	1,72	0,51	1,45	2,56	2,75	1,85	2,39	2,85	4,22	3,62	0,08	1,95
	Szwecja	1,06	3,77	0,97	2,61	3,68	3,88	2,33	2,24	2,64	2,36	2,59	0,44	-1,63
	Francja	33,41	24,55	7,61	9,11	4,74	5,39	3,47	1,75	2,53	2,23	3,23	1,12	-2,41
	Dania	0,06	0,00	0,35	2,11	8,74	6,92	4,88	4,69	4,92	2,06	3,54	-0,15	-6,77
	Włochy	0,54	0,87	0,39	1,35	1,05	1,53	1,41	1,18	1,49	1,95	3,24	0,02	1,88
	Słowacja	2,14	9,18	4,10	1,84	2,71	1,44	1,25	1,73	1,37	1,83	1,32	-0,76	0,66
	Rumunia	1,55	2,79	6,22	2,20	6,75	0,90	0,63	1,17	1,95	1,69	0,81	-0,28	0,55
6114	Niemcy	27,97	33,23	41,54	47,68	64,52	62,35	65,90	64,17	56,76	49,06	41,98	-6,02	-22,88

Export Intelligence

	Holandia	2,29	4,05	5,79	7,69	1,09	1,02	0,97	3,08	4,59	4,96	7,28	2,09	5,62
	Austria	2,82	2,47	3,59	4,45	5,87	5,72	4,38	1,89	2,36	4,48	3,95	-0,76	-1,55
	Czechy	4,63	4,55	4,12	3,30	2,42	3,27	3,40	2,63	2,80	3,62	3,55	-0,43	0,14
	Rumunia	2,38	3,12	3,83	4,22	4,57	2,14	1,82	1,94	1,86	2,65	2,10	-0,82	-0,21
	Belgia	8,47	6,33	3,72	2,04	0,83	1,28	1,12	1,75	1,43	2,13	1,64	-0,07	0,35
	Węgry	2,73	3,42	3,14	1,59	0,92	0,55	1,24	1,76	1,67	1,92	1,90	-0,14	1,37
	Finlandia	4,70	4,00	4,15	2,87	1,43	0,95	0,95	0,73	1,54	1,58	1,08	-0,26	0,37
	Francja	1,10	1,84	1,23	2,88	2,97	3,37	2,92	2,06	1,83	1,53	1,96	0,39	-1,63
	Słowacja	1,61	1,78	1,64	1,46	0,92	0,60	0,86	1,24	1,50	1,49	1,82	0,23	0,86
6115	Niemcy	18,01	18,67	26,08	24,26	24,73	26,54	27,55	34,98	43,14	35,74	34,06	-2,34	7,68
	Czechy	2,30	10,27	8,60	5,96	4,94	6,22	6,95	6,30	6,83	9,34	9,16	0,33	2,62
	Rumunia	2,92	3,12	3,88	7,25	8,26	10,13	9,82	6,15	4,88	5,90	6,90	0,50	-1,91
	Francja	9,69	9,51	8,68	7,73	7,88	6,67	7,24	5,57	5,55	4,36	2,61	-0,73	-3,74
	Węgry	1,78	1,92	2,23	2,68	2,74	3,39	5,02	4,56	3,43	3,89	3,02	-0,40	-0,62
	Austria	2,81	2,72	2,89	2,60	2,69	2,08	1,80	2,73	2,94	3,63	3,83	-0,05	0,34
	Słowacja	2,15	2,22	2,53	3,42	3,60	3,73	3,96	5,87	2,40	3,04	3,30	0,35	-0,60
	Włochy	5,34	5,09	5,00	6,05	6,43	5,12	4,55	3,58	3,80	2,84	2,04	-1,67	-3,27
	Bułgaria	0,17	0,18	0,34	0,44	0,51	1,26	1,89	1,54	1,36	2,68	2,54	-0,62	1,17
	Litwa	8,86	6,39	2,12	1,95	1,74	2,33	2,37	2,09	2,00	2,63	3,81	1,17	1,23
6116	Niemcy	11,61	15,57	18,86	18,39	25,22	26,19	22,94	21,03	21,70	19,45	16,15	0,44	-4,02
	Czechy	10,37	10,49	14,96	10,20	10,01	11,37	10,36	10,32	10,03	11,63	9,29	-1,77	-0,18
	Węgry	4,35	8,98	8,86	9,12	6,90	8,69	9,55	8,12	8,33	7,28	10,10	0,75	0,12
	Francja	1,61	2,10	1,42	2,08	1,36	2,21	4,07	5,71	5,81	5,97	7,21	0,28	3,87
	Rumunia	5,54	7,10	8,71	8,30	9,40	10,55	9,29	6,24	5,07	5,88	5,52	-0,72	-4,93
	Włochy	1,42	2,57	2,31	2,58	1,77	1,70	3,40	4,76	5,28	5,15	6,12	-0,04	4,24
	Słowacja	3,41	4,96	6,32	6,60	6,91	6,23	5,70	4,98	3,54	4,72	4,36	-0,55	-2,73
	Holandia	1,07	2,41	2,07	1,96	1,15	0,82	1,78	3,17	2,83	3,20	4,78	1,85	4,41
	Litwa	2,50	3,38	3,38	3,07	3,32	2,69	2,51	2,38	2,55	3,14	2,72	-0,48	0,13
	Dania	0,19	0,18	0,22	0,63	0,54	0,59	1,68	1,80	2,47	2,34	2,38	-0,30	1,57
6117	Niemcy	39,41	38,15	53,08	43,78	44,66	43,35	49,03	47,36	46,97	33,97	30,71	-4,62	-15,45
	Czechy	6,97	5,77	5,53	6,82	7,36	7,75	7,48	7,36	7,89	17,89	9,26	0,59	4,74
	Rumunia	3,30	3,53	2,60	5,07	5,01	6,61	5,28	2,01	2,97	3,38	4,16	1,17	2,40
	Austria	3,28	2,90	3,47	2,80	3,09	2,09	2,40	3,08	3,08	3,13	2,25	-1,01	-0,65
	Holandia	4,11	3,10	4,33	3,09	2,04	2,34	1,90	3,67	2,25	2,67	2,03	-0,27	-3,95
	Słowacja	3,34	4,42	2,62	3,08	3,31	3,24	3,23	2,35	2,46	2,61	4,15	1,60	2,71
	Węgry	6,76	9,51	3,15	3,52	3,46	3,95	4,58	1,84	2,22	2,25	1,74	-0,36	0,22
	Litwa	2,92	2,35	2,21	2,53	1,77	1,91	2,22	1,00	1,48	1,81	2,06	0,45	1,46
	Łotwa	1,29	1,41	0,75	1,00	0,92	1,02	0,78	0,77	0,76	1,58	1,60	-0,06	1,24
	Francja	0,95	0,60	0,80	1,17	0,59	1,24	1,46	1,06	2,01	1,58	2,55	1,15	0,58
6201	Niemcy	48,81	54,21	55,79	48,65	46,20	47,49	46,91	48,56	43,35	39,88	38,72	-8,31	-12,77
	Czechy	3,74	3,82	4,64	5,21	4,59	5,24	4,47	3,68	3,85	4,41	3,82	0,49	1,54
	Rumunia	1,12	1,42	1,45	2,13	2,35	3,36	3,68	3,28	3,61	4,34	1,95	-1,33	0,84
	Holandia	3,14	4,05	4,69	3,74	2,36	1,93	1,94	2,70	3,53	3,40	4,13	1,36	2,78

## Export Intelligence

6202	Austria	1,44	1,95	2,71	2,05	2,38	1,79	1,76	2,00	2,17	2,95	3,15	0,33	0,52
	Słowacja	1,84	2,27	2,24	3,83	3,64	3,44	3,42	3,09	2,71	2,78	1,71	0,11	-1,84
	Włochy	4,52	2,49	1,08	2,05	2,63	3,31	4,44	3,63	3,06	2,61	4,83	1,64	2,13
	Belgia	4,76	1,59	2,99	1,81	1,87	1,46	1,41	1,78	1,71	2,42	4,90	3,24	2,49
	Francja	1,29	0,97	0,70	0,65	0,90	0,94	1,04	1,26	1,71	2,09	2,70	-0,54	1,65
	Szwecja	2,39	2,64	2,53	2,28	2,20	1,81	2,04	2,47	2,06	2,02	2,80	-0,32	0,94
	Niemcy	47,39	44,38	49,75	46,78	52,48	57,69	55,19	54,77	50,90	45,07	38,65	-8,81	-13,42
	Czechy	5,72	4,70	5,05	4,87	5,13	5,20	5,37	3,71	4,46	5,21	4,53	0,25	0,93
	Rumunia	1,41	1,70	1,87	2,76	2,87	2,99	3,39	2,74	3,06	3,80	2,20	-0,96	1,03
	Holandia	7,16	6,61	6,32	5,80	2,16	2,43	1,88	3,47	3,97	3,63	6,63	2,89	3,53
	Austria	3,97	3,47	3,83	3,58	4,08	2,46	1,95	2,06	2,30	3,51	2,93	-0,06	0,08
	Włochy	5,52	10,79	9,79	8,22	4,77	6,71	6,44	4,87	3,18	2,73	6,04	1,16	-8,70
	Słowacja	1,97	2,16	2,26	3,10	5,47	2,57	3,16	2,00	1,98	2,58	1,90	-0,38	-0,03
	Węgry	1,72	1,85	1,73	1,56	1,77	1,85	2,61	1,74	1,69	1,94	1,44	-0,21	0,47
	Belgia	1,36	0,77	0,32	0,19	0,49	0,62	0,53	0,91	1,05	1,63	2,02	0,70	1,42
	Litwa	2,31	2,04	0,79	0,65	1,05	1,07	1,18	1,12	1,19	1,49	1,28	-0,34	0,72
	Niemcy	54,27	56,21	55,17	55,80	61,93	58,11	61,17	61,15	56,55	49,85	44,81	-6,92	-13,16
	Czechy	3,99	3,40	4,45	3,83	3,09	3,69	3,54	2,68	2,94	3,77	4,99	0,74	0,65
	Holandia	5,20	5,57	5,29	6,47	2,31	2,61	2,10	2,58	3,27	3,76	4,79	1,87	1,88
Austria	2,71	2,30	2,18	2,46	3,48	2,26	1,27	1,37	1,53	3,28	3,11	-0,21	0,60	
Rumunia	1,49	1,64	2,33	3,28	2,52	2,82	2,84	2,51	2,14	3,08	2,76	-0,61	0,23	
Belgia	4,24	4,89	4,85	1,95	1,46	1,58	1,59	2,10	2,12	2,92	2,45	0,37	0,96	
Francja	2,78	2,50	2,51	1,55	1,44	1,89	1,96	1,72	2,20	2,22	2,81	0,90	1,00	
Włochy	1,77	1,10	0,89	0,73	0,96	1,65	2,17	2,19	2,40	2,06	1,67	-0,34	0,10	
Szwecja	2,08	2,93	1,89	2,71	2,18	1,72	1,92	2,70	2,52	1,94	1,98	0,12	0,01	
Słowacja	1,33	1,55	1,92	1,83	1,75	1,81	1,75	1,22	1,26	1,70	2,02	0,19	0,00	
Niemcy	51,81	56,00	58,31	53,51	57,18	64,37	60,39	62,88	57,49	50,25	46,05	-7,11	-19,26	
Holandia	9,10	9,18	9,26	7,86	3,03	2,98	2,52	4,43	6,10	6,24	7,56	1,75	4,75	
Austria	4,01	4,35	4,46	4,22	4,69	2,99	2,14	2,00	2,49	4,11	3,78	-0,39	-0,06	
Czechy	3,71	3,37	3,17	3,92	4,51	4,06	4,87	3,06	3,31	3,91	4,03	-0,24	-0,54	
Rumunia	1,29	1,24	1,56	2,60	3,01	2,65	3,78	2,92	2,85	3,14	2,76	-0,63	0,22	
Belgia	2,58	2,03	1,18	0,90	1,20	1,14	0,87	1,25	1,36	2,38	2,02	0,05	1,13	
Włochy	2,59	2,66	2,78	2,74	2,48	2,56	2,07	1,77	1,61	2,32	1,50	-0,56	-0,82	
Francja	1,88	1,66	1,66	1,81	1,48	1,29	1,75	1,21	1,12	2,19	5,74	4,56	4,60	
Hiszpania	0,74	0,62	0,62	2,18	1,69	1,49	1,16	1,62	2,28	1,91	1,28	0,06	0,26	
Węgry	1,46	1,24	1,31	1,49	1,99	1,75	2,84	2,00	1,65	1,73	1,46	-0,42	-0,47	
Niemcy	46,49	48,56	49,53	44,04	45,31	49,56	53,16	54,09	50,51	45,95	40,26	-7,61	-11,52	
Rumunia	3,03	3,02	3,91	6,97	6,33	6,14	5,89	4,51	3,64	4,84	4,20	-0,95	-1,31	
Czechy	5,11	6,20	4,91	5,65	5,70	5,63	5,18	3,87	3,71	4,65	4,59	-0,01	-0,90	
Holandia	5,72	5,21	4,55	3,95	1,35	1,54	1,74	2,82	3,19	3,33	5,24	2,20	3,74	
Austria	1,49	1,57	1,98	1,78	2,15	2,05	1,65	1,94	2,18	3,06	3,48	0,36	1,08	
Włochy	2,73	1,04	3,36	0,73	0,83	1,19	2,06	2,51	2,90	2,48	3,81	1,30	2,59	
Szwecja	5,61	5,48	3,95	3,67	2,62	2,16	2,36	3,18	2,90	2,19	2,16	-0,02	0,03	

## Export Intelligence

6206	Węgry	3,40	2,37	2,79	2,04	2,01	1,83	2,38	1,81	1,49	1,80	1,66	-0,20	0,00
	Słowacja	3,26	4,45	3,57	2,52	2,81	2,51	2,36	1,83	1,46	1,79	1,89	0,04	-0,84
	Hiszpania	0,46	0,84	0,76	1,43	1,78	1,54	1,57	1,54	1,82	1,61	1,41	0,14	0,07
	Niemcy	45,66	52,43	53,94	50,90	56,27	60,79	56,13	59,21	54,71	47,84	42,15	-9,43	-20,48
	Holandia	8,05	8,29	7,39	7,58	2,83	3,07	2,44	4,39	5,47	5,69	7,43	2,35	4,13
	Rumunia	2,02	1,85	2,41	3,87	4,06	4,00	5,23	3,81	4,15	4,25	3,23	-0,91	-0,03
	Czechy	4,27	3,72	3,91	3,73	3,86	3,84	4,80	3,11	3,23	3,99	4,10	-0,05	0,13
	Austria	3,35	3,82	4,34	3,84	4,41	2,83	2,06	1,92	1,91	3,79	3,43	-0,42	-0,31
	Francja	3,44	2,23	2,54	2,76	1,66	2,29	3,00	1,89	1,63	2,48	4,61	2,63	2,16
	Belgia	1,89	1,66	1,65	0,89	1,06	1,15	0,67	1,09	1,23	2,39	2,18	0,29	1,26
	Włochy	0,78	0,85	0,85	1,22	1,23	1,57	1,81	1,72	1,75	2,07	2,25	0,23	0,55
	Węgry	3,25	1,90	2,41	2,03	2,23	2,27	3,45	2,39	1,92	2,03	1,58	-0,53	-0,75
	Słowacja	1,99	2,01	2,31	2,05	2,22	2,32	2,94	1,78	1,65	1,82	1,83	0,00	-0,38
6207	Niemcy	31,51	41,69	56,62	45,35	51,08	60,31	59,55	57,82	57,83	51,94	52,35	-8,68	-11,20
	Czechy	3,45	2,76	1,79	7,51	2,99	3,27	3,06	2,87	2,50	5,49	4,07	-0,10	0,66
	Austria	1,99	1,91	3,10	2,39	4,35	5,35	4,95	4,07	3,83	4,88	4,26	-1,65	-1,34
	Włochy	0,18	0,12	0,49	0,41	0,34	1,48	2,58	2,70	4,15	2,84	1,92	0,27	1,02
	Francja	0,00	0,05	0,71	1,06	1,69	2,60	3,60	2,86	3,95	2,80	5,18	3,93	3,12
	Hiszpania	0,10	0,13	0,27	0,46	0,54	1,68	2,56	2,39	3,04	2,62	0,88	-0,02	-0,14
	Rumunia	0,88	0,65	0,67	2,90	2,42	1,37	1,15	1,21	1,43	2,55	3,23	-0,13	2,27
	Holandia	4,33	3,00	1,76	1,24	0,40	0,36	1,17	1,31	1,84	2,17	3,44	0,84	2,97
	Belgia	0,09	0,12	0,87	0,32	0,21	0,30	0,21	0,41	0,54	1,81	1,24	-0,29	0,97
Słowacja	3,01	4,55	0,98	6,93	8,20	0,68	5,73	6,99	0,70	1,10	1,64	0,73	1,21	
6208	Niemcy	57,46	57,39	65,23	56,52	52,80	59,28	54,13	48,47	52,73	49,96	47,58	-6,92	-14,08
	Czechy	1,94	2,18	1,77	1,82	2,62	2,63	3,22	2,60	2,76	4,92	4,04	-0,61	2,15
	Rumunia	0,70	0,69	1,43	1,65	2,41	3,08	3,06	2,47	2,15	3,54	2,25	-0,60	-0,01
	Austria	1,67	1,60	2,62	2,91	3,31	2,23	2,77	1,32	1,79	3,13	2,86	-0,40	0,46
	Słowacja	1,26	4,23	2,86	3,56	3,76	3,32	3,89	2,64	1,88	2,80	1,34	-1,06	-1,59
	Belgia	0,77	1,00	0,93	0,63	0,10	0,20	0,11	0,27	0,75	2,09	1,35	-0,07	1,18
	Szwecja	1,39	2,65	2,58	4,15	2,75	2,67	3,81	4,00	3,04	1,97	3,19	-0,22	0,11
	Finlandia	0,58	2,28	2,13	2,24	1,83	1,14	1,45	0,98	1,71	1,90	1,01	-1,19	-0,01
	Francja	3,33	2,59	1,94	1,75	1,08	0,82	1,00	1,19	2,03	1,81	6,72	5,72	6,02
	Holandia	2,77	2,89	3,70	4,37	1,05	0,58	0,77	0,87	1,86	1,79	2,41	1,08	1,86
6209	Niemcy	46,29	57,51	64,80	61,71	64,27	77,55	64,29	57,23	58,50	48,89	43,02	-8,38	-34,96
	Holandia	10,45	8,66	9,11	8,73	6,33	2,98	4,90	12,69	12,48	11,33	18,68	7,70	15,73
	Austria	4,41	4,22	5,46	5,15	5,97	3,85	3,12	2,80	2,81	4,52	4,00	-0,89	-1,32
	Rumunia	3,48	3,86	2,98	3,76	3,78	3,78	6,41	4,13	3,24	4,48	3,21	-0,23	0,16
	Belgia	0,28	0,14	0,29	0,11	1,35	0,59	1,06	3,93	3,16	4,18	4,92	0,77	4,42
	Czechy	2,43	2,16	1,33	1,29	1,23	1,39	4,31	2,52	3,01	4,14	3,38	-0,18	2,15
	Finlandia	2,46	1,74	0,96	0,82	0,53	0,72	0,97	0,46	0,90	2,21	1,49	-0,48	0,85
	Węgry	2,09	1,45	1,10	0,79	0,72	0,80	3,09	1,79	1,62	1,88	1,32	-0,27	0,60
	Słowacja	2,28	1,54	1,03	1,11	1,16	1,00	2,12	1,82	1,78	1,81	1,69	0,36	0,79
	Szwecja	5,78	4,93	6,01	4,40	2,01	0,28	0,65	1,29	1,65	1,68	1,95	0,35	1,66

## Export Intelligence

6210	Niemcy	18,25	21,94	19,50	26,86	35,80	32,49	39,10	40,76	39,02	34,63	32,75	0,76	-0,80
	Czechy	9,00	8,39	11,74	10,35	10,50	12,76	10,16	6,81	5,59	5,35	4,76	-1,03	-5,26
	Holandia	1,32	3,69	3,29	5,74	2,55	2,37	3,29	6,68	4,75	5,15	6,38	1,79	4,33
	Francja	6,50	5,55	6,61	4,43	3,46	4,70	5,50	4,33	5,61	4,89	5,63	0,26	-0,20
	Szwecja	6,66	3,63	2,66	3,76	2,40	2,06	1,74	2,64	3,98	4,44	2,08	-1,16	0,17
	Finlandia	3,85	2,57	2,59	1,65	1,39	1,20	0,69	0,48	2,15	4,40	2,95	0,14	0,89
	Austria	1,69	2,22	2,33	3,01	3,47	3,30	4,47	4,10	3,06	4,13	3,43	0,22	0,73
	Włochy	1,08	0,92	1,37	1,03	1,30	2,83	4,34	3,47	4,00	3,83	3,54	-0,53	1,05
	Belgia	0,48	0,82	1,34	0,88	0,97	1,13	1,77	2,08	3,17	3,40	4,16	-0,38	2,75
	Węgry	3,42	5,68	3,93	4,80	3,79	4,32	4,76	3,79	2,94	2,41	2,69	-0,26	-2,86
6211	Niemcy	48,05	52,87	62,18	61,72	58,09	61,89	60,85	56,58	49,21	40,84	37,91	-7,11	-26,42
	Holandia	7,88	9,58	7,46	6,77	3,32	2,69	3,14	7,28	8,25	7,93	9,82	1,66	7,12
	Austria	3,32	3,78	4,00	3,75	3,96	3,12	2,79	2,48	2,88	3,31	3,06	-0,81	-0,88
	Szwecja	4,18	4,30	3,26	2,40	1,77	1,14	1,44	2,15	3,39	3,00	1,96	-1,29	0,94
	Czechy	1,42	1,57	1,54	2,75	5,85	4,10	2,77	2,36	2,46	2,84	2,62	-0,57	-0,86
	Francja	1,54	0,92	0,83	1,18	1,59	1,65	2,13	2,48	2,39	2,56	4,13	2,34	2,24
	Belgia	0,26	0,53	0,48	0,51	0,80	0,89	1,17	2,00	2,00	2,28	2,22	0,42	1,39
	Włochy	3,62	3,15	2,44	2,29	1,57	1,87	1,76	1,74	1,64	2,18	1,89	-0,13	0,55
	Dania	4,90	2,81	2,78	2,06	2,59	2,26	1,57	1,70	2,85	2,02	2,09	0,35	0,76
	Hiszpania	0,36	0,46	0,53	1,57	1,54	1,44	1,44	1,66	2,76	1,79	1,55	0,31	0,49
6212	Niemcy	44,10	53,88	54,64	52,64	57,79	61,37	57,95	62,05	59,86	52,20	40,35	-14,29	-26,14
	Czechy	7,58	5,03	5,77	7,59	7,22	7,97	8,13	5,43	5,63	6,27	6,86	0,67	-0,28
	Austria	2,79	4,23	5,36	4,42	5,24	2,86	1,18	1,29	1,81	4,16	3,22	-1,41	-0,51
	Rumunia	2,43	1,70	2,03	3,53	3,54	2,99	3,58	2,16	1,96	2,72	4,80	1,61	2,27
	Dania	0,11	0,42	0,21	0,17	1,91	2,52	2,96	2,78	2,99	2,16	2,56	0,53	0,84
	Litwa	4,42	3,58	2,35	2,75	2,25	1,87	1,76	1,36	1,56	2,03	1,84	0,23	0,35
	Finlandia	2,46	1,67	1,65	1,73	2,51	2,02	2,40	1,81	2,11	1,99	1,81	-0,16	0,31
	Szwecja	3,26	3,11	2,92	2,06	1,94	0,85	1,42	2,99	3,08	1,75	2,07	0,26	1,42
	Bułgaria	0,11	0,08	0,08	0,31	0,08	0,09	0,34	0,49	0,60	1,57	2,25	0,36	2,19
	Francja	1,79	1,34	1,18	1,36	0,90	0,86	1,04	1,21	1,64	1,48	1,74	0,67	1,04
6213	Niemcy	3,61	14,17	27,70	23,96	25,14	38,01	40,81	43,89	37,24	35,67	22,84	-12,79	-21,09
	Czechy	12,99	11,78	11,33	9,47	7,81	1,86	4,94	6,26	5,84	8,38	1,24	-5,04	-0,58
	Austria	0,17	1,31	2,28	2,17	1,98	2,59	5,01	6,18	7,80	7,31	2,88	-3,18	-0,99
	Rumunia	5,91	9,77	9,04	15,39	6,91	1,51	3,71	5,43	6,50	6,82	0,81	-6,28	0,23
	Węgry	7,96	8,56	11,06	10,28	6,34	2,02	5,23	6,65	5,84	5,56	0,72	-4,05	-0,49
	Hiszpania	0,12	0,09	1,24	3,95	3,41	8,32	2,25	2,69	3,12	5,45	2,27	-0,66	-4,05
	Słowacja	19,90	5,66	5,24	5,32	3,36	1,64	3,13	3,53	2,60	3,50	0,63	-2,29	-1,04
	Chorwacja	3,03	1,83	1,19	1,13	1,58	1,52	2,26	3,55	3,54	3,09	0,16	-2,91	-1,95
	Holandia	0,21	2,74	1,92	1,17	4,12	8,89	1,07	1,84	1,91	2,77	3,22	-2,71	-9,43
	Słowenia	4,60	2,28	2,37	1,24	1,61	0,10	1,78	2,51	2,53	2,42	0,04	-2,52	-0,13
6214	Niemcy	49,49	48,78	45,41	38,83	42,70	46,11	47,18	47,32	44,55	42,76	37,20	-2,29	-8,24
	Czechy	4,79	4,42	3,54	5,52	6,40	6,46	6,23	5,23	5,98	6,67	5,42	-1,43	0,86
	Rumunia	2,42	2,01	2,38	5,09	5,60	5,90	6,38	4,19	4,18	5,08	3,57	-2,53	-0,05

## Export Intelligence

	Węgry	4,39	3,06	4,17	5,39	6,05	5,15	4,80	4,01	3,71	3,59	2,52	-1,77	-2,19
	Holandia	4,52	4,33	2,68	3,10	1,59	1,46	1,55	1,80	2,92	3,23	5,35	2,17	3,39
	Austria	4,46	4,00	3,41	3,53	4,02	2,46	3,06	3,66	2,69	3,21	1,74	-0,52	-1,07
	Słowacja	2,17	2,06	1,69	3,28	3,56	3,03	3,16	2,62	2,84	2,82	2,60	-0,67	0,53
	Bułgaria	0,18	0,24	0,34	0,34	0,57	0,64	0,80	0,69	0,90	2,24	1,31	-2,74	0,96
	Francja	0,48	0,22	0,26	0,38	0,35	0,94	1,65	4,71	2,05	2,01	4,46	0,59	2,56
	Litwa	0,90	0,75	0,72	1,29	1,59	1,56	1,43	1,22	1,55	1,84	1,06	-0,56	0,25
	Niemcy	25,77	26,12	36,30	31,65	42,05	47,46	53,41	51,36	45,05	34,47	34,59	-3,64	-13,63
	Czechy	2,73	3,69	2,97	7,82	4,93	3,64	3,36	4,20	3,92	5,46	2,85	-3,22	1,31
	Rumunia	2,52	2,98	3,41	6,39	6,65	3,15	2,39	2,80	3,95	4,47	4,35	-1,05	3,50
	Austria	2,32	1,65	2,52	1,75	2,55	2,04	1,24	1,78	1,98	3,55	2,89	-1,63	0,16
6215	Węgry	1,91	2,48	2,75	3,62	4,47	2,56	3,07	3,22	2,12	2,74	1,60	-0,85	0,72
	Litwa	0,70	1,11	0,82	1,23	3,19	2,95	2,32	1,05	1,33	2,60	4,00	1,80	0,94
	Holandia	3,29	3,37	4,28	3,16	1,34	1,29	0,74	0,68	1,00	2,31	1,72	0,07	0,43
	Włochy	3,37	0,52	0,36	0,37	0,65	0,99	2,76	2,43	4,89	2,23	1,44	-0,41	-0,19
	Hiszpania	0,66	1,53	1,63	1,83	1,39	2,06	2,49	1,73	2,02	2,04	0,96	-1,24	-2,59
	Belgia	0,08		0,06	0,01	0,35	0,63	0,37	0,34	0,56	1,71	0,69	-0,44	0,06
	Niemcy	38,61	36,70	34,85	34,77	47,19	16,14	34,48	43,56	39,93	30,16	24,57	2,30	7,53
	Czechy	5,52	6,02	11,50	14,83	13,44	22,19	15,67	12,92	10,28	9,54	6,15	0,62	-3,40
	Finlandia	1,87	2,06	2,84	1,36	1,20	3,63	1,11	0,65	2,75	9,50	9,27	6,76	6,60
	Rumunia	1,60	3,48	4,44	4,31	5,35	8,13	4,11	2,48	2,25	5,08	13,05	0,81	4,93
6216	Austria	2,94	2,29	3,40	3,05	2,20	1,30	2,64	3,37	4,47	4,53	3,91	1,77	3,65
	Litwa	1,64	1,48	1,98	2,00	1,81	2,88	3,62	1,83	2,62	4,11	3,21	-0,45	1,05
	Szwecja	4,56	6,63	4,48	4,36	1,50	2,19	1,14	1,21	4,91	4,02	2,06	-1,22	0,08
	Słowacja	3,62	3,38	3,51	5,62	7,22	10,19	8,04	6,28	3,10	3,89	2,87	-1,04	-2,10
	Francja	1,04	0,93	2,30	1,02	0,87	1,00	0,82	1,28	2,17	3,70	2,95	-2,56	1,58
	Belgia	0,28	0,39	0,78	0,71	0,63	1,45	0,46	0,69	2,16	2,08	2,05	-0,12	0,24
	Niemcy	62,40	64,46	60,75	48,10	39,77	44,01	30,64	40,36	29,44	29,89	21,75	-10,48	-20,80
	Francja	3,42	3,34	5,39	6,03	9,11	2,43	5,31	1,74	12,18	11,83	11,30	9,63	5,86
	Belgia	0,77	1,31	1,19	1,41	1,66	2,36	5,06	3,64	3,50	4,70	5,62	1,53	2,81
	Czechy	1,48	1,92	1,35	2,07	2,94	2,51	2,81	3,03	2,51	4,54	5,62	0,29	3,19
6217	Holandia	1,66	1,27	1,36	1,88	1,96	2,52	2,98	2,79	2,42	2,69	2,73	-0,36	-0,53
	Austria	0,52	0,20	0,22	0,37	0,86	1,16	1,19	1,58	1,95	2,66	4,42	1,70	3,32
	Włochy	1,29	2,97	3,52	1,80	2,41	1,32	2,24	2,06	2,61	2,58	3,71	1,10	3,15
	Rumunia	0,60	0,66	1,07	2,72	2,38	1,45	2,13	2,54	1,96	2,47	2,49	-0,87	1,25
	Węgry	1,68	0,92	1,01	1,92	1,75	1,43	1,94	1,93	1,45	2,32	1,68	-1,64	-0,02
	Słowacja	0,78	0,81	1,23	1,93	1,44	1,72	1,42	2,15	1,31	1,58	1,88	-0,15	0,35
	6307	Niemcy	46,14	44,40	38,68	38,40	34,16	31,69	29,84	32,03	35,61	30,59	33,17	-0,56
Francja		3,16	2,45	3,40	4,76	9,10	13,25	11,97	7,70	8,34	6,04	8,56	3,73	-12,31
Czechy		4,15	3,93	3,54	3,19	4,46	4,29	5,13	4,26	5,33	4,56	5,49	0,47	1,93
Holandia		4,96	5,24	6,69	6,23	6,48	6,51	5,60	4,60	4,05	4,09	5,32	0,37	-0,28
Włochy		0,99	0,94	4,08	2,43	1,86	2,27	1,67	3,86	3,50	3,30	3,01	0,21	0,92
Dania		4,62	4,01	4,13	3,19	3,11	2,73	3,78	3,72	4,85	2,76	3,20	-0,24	0,40

## Export Intelligence

6309	Szwecja	3,84	3,85	3,66	3,59	4,09	2,92	3,25	2,34	2,33	2,61	3,35	-0,15	0,73
	Austria	1,65	2,05	1,84	1,26	1,18	1,12	1,52	2,93	2,59	2,52	3,15	0,29	2,22
	Węgry	2,21	1,50	1,26	1,38	1,61	1,63	3,20	3,01	2,39	1,80	1,91	0,01	0,73
	Rumunia	1,84	2,28	4,54	4,67	2,99	1,74	2,15	1,85	2,03	1,68	2,02	0,35	0,64
	Litwa	1,33	0,83	1,43	1,70	1,97	1,70	2,72	2,94	3,59	4,19	4,08	-0,37	2,86
	Rumunia	0,12	0,09	0,18	0,37	0,84	3,06	3,58	3,30	4,44	3,86	3,70	1,15	-0,10
	Bułgaria	0,14	1,09	0,49	0,18	0,21	0,23	0,49	0,96	2,23	3,70	2,74	-0,99	2,64
	Holandia	1,26	1,27	1,15	1,51	1,37	1,52	1,61	1,57	3,24	2,78	2,22	-1,60	0,77
	Niemcy	5,33	5,04	2,62	2,54	1,61	1,45	1,43	1,40	1,42	1,80	1,77	-0,46	0,45
	Włochy	0,63	0,12	1,90	1,95	0,08	0,30	0,60	0,64	1,33	1,60	1,31	-0,17	1,00
	Belgia	2,07	2,08	1,85	0,73	0,68	0,60	0,36	0,41	1,00	1,51	1,91	0,02	0,97
	Hiszpania	0,06	0,25	0,33	0,29	0,04	0,28	0,67	0,25	0,27	0,83	0,34	-0,14	-0,14
	Francja	0,00	0,01	0,02		0,00	0,19	0,02	0,01	0,24	0,61	0,55	-0,07	0,36
	Estonia	0,32	0,13	0,26	0,44	0,50	0,75	0,56	0,57	0,42	0,57	0,96	0,72	0,11
6401	Niemcy	24,60	28,28	32,10	32,72	33,89	31,12	30,51	35,69	36,67	29,07	25,28	-5,22	-11,67
	Czechy	9,65	8,50	6,50	7,14	8,48	8,97	11,49	8,24	8,63	9,84	15,30	3,13	5,02
	Litwa	9,37	5,87	13,58	5,41	5,13	5,05	4,59	2,31	2,73	3,94	2,24	-1,35	-1,62
	Węgry	2,21	3,98	3,05	2,60	3,86	3,89	4,23	3,67	3,03	3,76	4,17	0,67	1,48
	Francja	0,84	2,63	0,52	0,56	0,69	1,06	2,05	2,40	3,02	3,63	5,13	1,63	3,90
	Finlandia	4,27	2,05	2,51	4,69	4,25	2,90	2,86	1,93	2,13	3,40	2,14	-2,27	1,69
	Estonia	3,27	2,73	1,88	1,96	1,80	2,63	1,41	1,61	2,73	3,11	1,41	-1,38	-2,03
	Rumunia	1,18	1,86	1,38	1,55	4,09	3,04	4,32	2,99	2,53	2,99	2,39	-1,02	-0,14
	Łotwa	2,63	2,65	1,85	3,01	5,08	3,79	2,76	1,97	2,49	2,80	1,13	-1,46	-2,87
	Włochy	0,97	2,14	1,36	0,89	0,71	2,02	2,81	3,04	3,28	2,80	3,09	1,38	0,91
6402	Niemcy	16,59	34,15	43,21	42,59	41,58	48,85	39,06	40,31	37,06	32,43	30,07	-4,13	-19,37
	Czechy	12,96	9,47	6,95	7,17	8,33	7,03	7,30	8,31	6,00	7,51	7,10	-0,46	-0,19
	Rumunia	3,64	2,84	3,25	4,01	5,34	4,56	5,84	5,08	5,95	6,56	5,63	-0,15	1,15
	Włochy	1,65	1,15	1,29	1,06	1,00	1,71	3,08	4,03	5,60	5,62	4,03	-3,24	1,75
	Węgry	9,22	5,93	4,03	3,97	4,95	3,77	4,11	3,70	3,87	4,27	3,47	-0,49	-0,70
	Słowacja	7,15	5,51	4,89	4,18	4,85	3,58	4,54	3,97	3,59	3,76	3,63	0,10	-0,52
	Austria	1,79	3,82	4,76	4,39	4,62	4,03	3,59	3,09	2,98	2,85	2,77	-0,08	-1,89
	Bułgaria	0,46	0,23	0,63	0,81	1,16	0,97	1,64	1,37	1,99	2,58	2,40	0,02	1,48
	Francja	1,38	1,36	1,83	2,06	1,89	2,44	2,91	2,66	3,23	2,51	3,14	0,16	0,23
	Hiszpania	0,63	0,51	0,51	1,26	0,97	1,18	2,27	2,20	2,82	2,26	2,22	0,02	1,17
6403	Niemcy	12,69	15,06	23,92	25,00	24,95	34,18	36,75	37,06	32,49	31,81	31,88	-2,85	-6,29
	Czechy	5,08	7,75	7,80	6,97	8,51	7,57	6,44	6,99	5,83	6,92	6,22	-1,48	-1,49
	Rumunia	1,26	2,69	3,83	3,66	5,45	5,18	5,87	5,92	6,69	6,42	6,08	-0,28	1,29
	Węgry	3,60	4,96	4,14	3,92	5,28	4,41	4,24	3,63	4,12	4,11	3,59	-0,86	-0,90
	Włochy	0,32	0,50	0,70	1,14	1,37	2,24	3,50	4,14	4,90	3,92	3,93	-0,20	2,44
	Słowacja	3,73	5,30	5,67	5,27	5,39	4,27	4,12	3,31	4,43	2,91	2,95	-0,16	-1,32
	Holandia	0,59	1,19	1,59	2,20	1,47	1,49	1,14	1,50	2,40	2,77	2,71	0,41	0,71
	Bułgaria	0,13	0,16	0,49	0,59	1,45	1,22	1,52	1,61	2,14	2,47	2,52	0,14	1,34
	Austria	0,90	1,70	2,87	3,06	3,27	3,38	3,26	2,32	2,13	2,22	2,37	0,16	-1,67

## Export Intelligence

6404	Francja	1,11	1,04	1,17	1,24	1,11	1,83	2,72	2,52	2,97	2,15	1,57	-0,41	-0,37
	Niemcy	35,13	38,69	40,41	43,05	41,11	41,77	40,48	37,66	31,17	27,97	27,53	-2,39	-15,53
	Czechy	8,75	8,32	7,45	7,90	9,93	9,43	8,30	7,76	8,21	9,47	9,24	-1,00	-1,11
	Rumunia	2,68	2,76	3,20	3,69	4,87	5,00	6,25	6,20	7,04	8,03	7,75	-0,32	2,52
	Włochy	3,56	4,01	3,97	3,07	3,97	3,30	3,95	5,06	5,63	4,51	3,82	-0,80	1,35
	Węgry	5,06	5,43	3,48	3,16	4,67	4,40	4,26	3,53	3,69	4,26	3,99	-0,45	-0,71
	Słowacja	3,72	4,17	3,78	3,86	4,72	4,03	4,01	3,84	3,51	3,52	3,41	-0,34	-0,88
	Bułgaria	0,41	0,33	1,08	1,15	1,58	1,30	1,50	1,73	2,23	2,96	3,55	0,57	2,42
	Holandia	4,70	6,33	5,64	4,98	3,23	3,18	1,65	1,32	1,63	2,64	3,24	0,51	0,30
	Litwa	3,54	2,99	5,90	2,31	2,56	3,34	2,70	2,29	2,18	2,55	2,77	-0,04	-0,82
	Grecja	0,02	0,22	0,12	0,09	0,37	0,85	0,93	1,63	2,61	2,54	3,02	0,18	2,33
	6405	Niemcy	47,20	32,00	32,45	33,20	42,53	44,69	42,25	31,95	25,46	24,25	25,95	-1,80
Włochy		5,10	8,86	6,59	5,89	4,46	4,09	4,24	6,26	9,94	7,97	6,00	-2,22	2,74
Francja		2,03	5,57	2,84	3,59	3,91	4,98	4,53	4,69	6,74	7,79	5,83	-3,30	0,57
Dania		1,68	3,34	2,55	2,48	3,45	3,61	2,69	4,29	4,73	4,03	2,82	-2,46	-0,05
Czechy		0,59	2,06	2,48	2,93	2,93	2,36	3,28	3,38	2,76	3,02	5,42	3,55	3,92
Litwa		0,49	0,70	15,19	0,99	0,78	2,05	1,45	1,72	1,10	2,16	1,26	-0,77	0,26
Rumunia		0,27	0,50	0,79	2,12	2,29	3,05	4,25	4,11	1,91	1,98	2,63	1,54	1,64
Węgry		0,66	1,11	0,89	2,09	1,65	1,20	2,67	2,02	2,02	1,82	2,15	0,49	1,58
Słowacja		0,92	2,93	1,90	3,43	2,33	1,95	1,74	3,58	1,65	1,50	2,22	1,00	-0,95
Holandia		8,37	3,84	2,58	1,36	0,87	1,24	1,67	2,01	3,44	1,46	2,41	1,01	0,26
6406	Niemcy	60,68	62,37	57,27	56,15	53,80	52,31	48,99	44,01	43,26	43,14	40,96	-0,83	-14,53
	Włochy	10,20	9,66	10,88	10,18	9,51	9,67	10,16	11,15	8,89	6,98	7,77	1,35	-2,34
	Słowacja	0,42	1,03	4,06	4,20	4,11	4,13	4,95	4,99	3,07	4,22	3,18	-2,58	-0,67
	Hiszpania	0,12	0,07	0,07	0,06	0,19	0,95	2,74	1,95	3,01	3,61	1,63	-2,85	1,12
	Francja	0,04	0,11	0,12	0,17	0,62	0,80	0,78	2,02	4,07	3,58	1,38	-2,91	0,91
	Czechy	1,36	1,35	1,21	1,25	1,55	1,73	1,67	2,12	2,64	2,89	1,99	-1,18	0,40
	Rumunia	0,34	2,25	1,48	1,36	2,09	2,12	1,90	1,28	1,28	1,97	1,06	-0,93	-1,46
	Belgia	0,63	0,48	0,38	0,44	0,97	0,74	0,87	1,29	1,41	1,94	2,01	-0,38	1,36
	Szwecja	0,43	0,15	0,46	0,60	0,54	0,44	0,67	1,73	2,09	1,74	0,80	-1,06	0,50
	Węgry	0,87	1,15	1,32	1,40	1,74	2,40	1,74	1,28	1,49	1,69	1,26	-1,03	-1,32
6501	Austria	3,06	5,96	3,34	1,36			0,42	6,67	0,46	0,59	14,00		
	Czechy								6,42	11,90	0,25	0,00		
	Rumunia			0,16	0,08					20,68	10,26	0,07	0,00	
	Włochy	7,40	1,70	9,22	0,04					4,87	2,48	0,06	8,68	
	Węgry									0,27	0,77	0,05	0,01	
	Niemcy	22,44	20,43	25,10	28,78	0,57	0,03	2,52	1,76	5,38	0,04	0,01		
	Szwecja										0,02	0,05		
	Słowacja			0,64	10,62	0,01				0,86	0,50	0,01	0,01	



## Export Intelligence

6502	Łotwa	0,17			0,00			0,24	0,22	0,01				
	Bułgaria								0,19	0,01				
	Słowacja				4,18				45,83	2,13				
	Czechy							1,81		0,31	0,38			
6504	Niemcy	2,54	37,70	13,50	14,70	19,81	26,04	51,68	48,74	56,98	43,29	25,72	-14,76	8,45
	Czechy	7,07	3,48	7,87	8,98	8,55	10,22	6,46	4,56	4,55	6,92	10,33	0,59	-1,85
	Austria	0,45	3,15	0,89	1,10	1,77	1,90	1,48	2,12	1,73	4,78	2,95	-2,22	1,10
	Rumunia	6,53	3,87	10,01	14,34	13,30	11,31	6,33	3,34	4,12	3,70	5,73	0,55	-10,62
	Słowacja	4,11	2,03	3,86	5,05	5,05	5,69	5,16	3,12	2,22	2,82	3,84	0,47	-3,42
	Węgry	8,56	2,93	7,97	6,32	5,98	6,12	4,68	3,20	2,59	2,79	3,00	-0,45	-4,63
	Francja	0,07	0,48	0,53	1,38	0,80	0,95	3,01	1,43	1,58	2,38	7,20	3,76	6,80
	Finlandia	14,43	2,84	7,86	10,19	9,10	7,77	3,89	1,50	5,21	2,14	2,37	-0,36	-8,20
	Litwa	1,17	1,35	3,16	2,54	2,60	2,87	1,49	4,31	0,80	2,13	3,33	0,68	-0,69
	Łotwa	1,67	1,24	2,90	2,77	2,18	1,92	1,08	1,18	0,75	1,96	4,52	3,03	1,69
6505	Niemcy	19,13	22,32	32,18	31,65	34,01	34,09	37,61	41,76	42,70	36,75	30,53	-8,86	-6,88
	Czechy	3,74	3,55	3,37	3,95	4,91	5,47	5,67	5,46	5,90	7,20	7,05	0,86	1,82
	Rumunia	1,32	2,00	2,86	4,47	4,93	5,30	5,22	3,65	3,57	4,72	4,77	0,86	0,80
	Austria	2,24	2,60	3,86	3,72	3,82	2,84	3,19	2,94	2,75	4,08	3,81	-0,49	-0,35
	Szwecja	8,18	7,46	8,48	8,09	7,00	5,55	5,99	6,34	4,74	4,06	3,79	0,02	-3,45
	Słowacja	1,07	1,29	1,85	2,31	2,80	2,64	2,85	2,67	2,34	2,81	3,16	0,71	0,79
	Węgry	1,14	1,93	1,58	1,63	2,04	2,49	3,25	2,68	2,27	2,72	3,00	0,33	0,49
	Francja	0,51	0,77	0,89	1,74	1,26	1,74	3,83	3,14	3,14	2,63	3,45	-0,36	1,52
	Litwa	1,32	1,20	1,65	1,39	1,20	1,88	2,51	2,20	1,69	2,16	3,41	1,31	1,60
	Włochy	0,31	0,56	0,80	0,71	0,85	2,03	2,18	1,95	2,49	2,12	2,49	-0,33	1,04
6506	Niemcy	17,07	19,14	25,47	25,53	26,58	41,57	44,66	42,10	41,76	34,32	44,44	7,25	12,16
	Szwecja	18,51	18,77	12,74	11,79	13,71	10,00	8,11	9,63	8,90	6,64	6,33	-1,83	-6,03
	Czechy	7,36	4,09	5,23	6,87	7,63	4,58	6,17	4,52	4,41	4,60	5,89	1,14	1,00
	Francja	0,94	2,73	2,76	6,91	2,98	0,98	2,16	2,90	3,50	3,31	2,91	-0,21	1,47
	Włochy	1,55	2,67	3,24	1,40	2,35	1,07	2,82	3,66	3,99	3,16	3,66	0,10	1,77
	Austria	0,84	0,98	2,40	1,48	1,46	0,44	1,47	2,87	3,35	2,61	3,03	0,24	2,50
	Hiszpania	0,19	0,25	0,74	0,64	0,70	0,64	2,46	2,73	2,57	1,84	2,29	0,59	2,07
	Finlandia	0,63	1,91	2,30	1,41	0,58	0,29	0,84	1,67	2,00	1,53	1,66	-0,17	1,39
	Holandia	0,32	0,70	0,22	0,31	0,68	0,24	0,84	1,58	1,54	1,43	1,80	0,43	1,47
	Słowacja	1,70	1,37	2,52	2,67	2,28	1,66	1,88	1,50	1,03	1,35	0,73	-0,51	-0,80
6507	Niemcy	3,99	4,75	15,28	19,13	27,36	49,70	57,81	43,42	56,27	61,07	60,25	-0,53	2,09
	Szwecja	46,04	75,47	43,88	8,47	24,06	17,93	8,83	20,92	13,56	9,30	2,23	-3,52	-9,76
	Czechy	19,32	2,35	1,12	1,04	1,10	0,17	3,00	1,99	2,71	4,76	8,44	3,02	8,04
	Litwa	1,92	0,87	0,47	3,09	0,62	0,22	0,75	0,57	1,28	1,44	1,23	0,09	0,82
	Węgry	10,36	0,23	0,17	0,56	0,28	0,07	2,98	2,35	2,57	1,41	1,82	-1,30	1,65
	Francja	0,04	0,64	2,58	7,21	2,97	0,20	0,17	5,40	0,76	1,34	1,13	0,06	0,86
	Włochy	0,55	0,20	0,46	0,32	0,36	0,03	0,06	0,62	0,76	0,92	1,14	-0,02	1,05

## Export Intelligence

6601	Estonia	2,40	0,76	0,58	0,97	0,56	0,09	0,82	0,68	0,78	0,71	0,83	-0,77	0,73
	Słowacja	1,65	0,90	0,60	0,93	0,48	0,10	0,51	0,45	0,66	0,66	0,18	-0,87	0,04
	Finlandia	0,03	0,33	0,25	0,32	0,11	0,04	0,10	0,28	0,34	0,61	0,71	0,15	0,57
	Niemcy	30,27	21,71	22,92	27,10	22,12	21,37	26,45	24,86	27,54	26,72	31,73	2,31	5,25
	Francja	3,64	4,62	4,97	5,15	4,65	6,74	6,75	7,26	7,57	7,12	4,37	-0,99	-1,47
	Rumunia	11,09	13,76	13,26	14,64	15,38	11,37	8,52	10,32	8,10	6,83	3,24	-0,03	-5,96
	Czechy	6,80	6,64	5,87	4,91	5,05	7,07	7,39	7,32	5,88	6,60	9,10	-0,23	-1,61
	Holandia	4,65	7,19	7,23	8,34	10,51	6,62	5,41	5,96	7,11	6,09	2,87	-0,87	-1,56
	Austria	2,73	4,03	1,41	1,68	1,41	3,08	1,31	3,01	2,68	5,21	8,53	0,31	4,46
	Słowacja	3,84	3,57	2,77	2,08	1,78	1,97	2,03	2,24	2,77	3,37	5,52	1,14	2,95
	Węgry	4,21	3,67	3,48	3,12	3,24	4,21	4,35	4,01	3,25	3,27	4,14	0,47	-2,70
	Szwecja	1,48	1,76	2,08	2,51	2,43	2,56	2,34	2,09	3,39	3,10	2,11	-0,67	-0,09
	Włochy	1,12	1,29	1,55	1,70	1,79	2,94	2,94	2,11	2,60	2,79	1,54	-0,11	-0,32
	Niemcy	10,46	11,08	45,07	50,66	25,72	10,84	25,34	57,86	72,73	54,26	54,81	28,65	38,59
Czechy	19,88	48,23	26,18	23,15	29,31	38,97	27,57	9,06	5,16	9,87	10,31	-13,68	-28,14	
6602	Francja			0,29	0,59	3,95	6,11	3,80	3,68	3,59	7,34	6,10	2,02	5,78
	Austria		0,61	1,97	2,48	2,98	0,39	4,28	6,63	8,05	7,30	5,78	2,10	4,76
	Włochy	0,13	0,83	0,81	0,58	0,64	0,58	5,28	3,23	3,88	5,05	6,19	-5,16	5,88
	Hiszpania		0,03	0,72	1,23	0,63	0,05	1,87	7,37	2,11	4,69	4,15	-1,69	4,08
	Słowacja	3,16	4,34	0,94	5,60	9,59	11,27	10,47	3,18	0,68	3,63	0,92	-7,52	-10,39
	Łotwa	3,19	1,10	0,65	0,56	0,65	0,64	0,45	0,21	0,41	1,18	5,06	1,92	4,07
	Litwa	6,53	5,47	4,94	1,74	1,73	2,26	2,83	0,64	0,47	0,98	1,02	-1,20	-0,38
Belgia	0,01		0,23	0,31	0,22	0,07	0,05	0,24	0,44	0,60	0,55			
6603	Niemcy	38,60	46,21	53,90	58,91	53,75	55,79	50,10	42,46	34,08	34,41	32,39	-4,40	-21,63
	Rumunia	28,08	19,64	17,20	13,54	16,16	12,99	13,25	14,06	17,99	18,20	20,69	4,23	3,22
	Czechy	5,53	3,74	4,79	7,77	6,19	9,78	9,85	14,46	13,38	16,97	16,87	-0,21	7,12
	Austria	0,33	1,70	2,29	0,92	1,65	3,18	4,34	3,65	2,91	3,77	2,41	-0,72	0,23
	Węgry	1,78	1,34	1,55	1,40	1,81	1,76	2,27	2,88	3,25	3,26	2,21	-2,04	-0,96
	Słowacja	1,97	2,30	0,88	1,59	1,16	1,24	0,88	1,37	2,50	2,97	3,23	0,95	1,83
	Litwa	1,48	2,38	0,89	1,23	1,56	0,94	1,94	2,35	1,75	2,11	1,41	1,01	0,77
	Finlandia	0,47	0,33	0,14	0,14	0,26	0,31	0,23	0,42	2,29	1,61	2,29	-0,95	1,96
	Chorwacja	0,10	0,23	0,39	0,52	0,87	0,78	1,08	1,22	1,38	1,42	0,01	-1,65	-1,29
	Belgia	2,03	0,77	1,60	1,11	1,07	2,39	3,11	0,58	2,32	1,32	0,37	-0,18	0,03
7101	Niemcy	1,88	8,60	16,17	20,75	18,95	28,67	98,17	99,30	4,45	39,65	71,17		
	Czechy	0,34	1,30	0,33	0,42						0,83	15,44		
	Austria	4,38	6,46	3,05	5,82	1,57	5,53	0,11	0,02	1,29	0,71			
7102	Belgia	20,26	1,05	8,24	55,41	15,19	0,87	9,79	44,08	36,75	62,13	96,33	30,35	94,93
	Niemcy	0,03			0,35	3,87	0,16	0,16	1,98		0,30			
7103	Słowacja							0,00	28,16	3,60	0,01			

## Export Intelligence

	Niemcy					0,00	0,02	0,12	0,12	0,82	0,94	0,30	0,77	0,45	0,67
	Francja						0,05	0,00	0,08	0,08	0,11	0,05	0,10		
	Austria						0,00	0,01	0,01	0,05	0,17	0,04	0,28	0,26	0,27
	Włochy						0,02	0,01	0,00	0,03	0,03	0,03	0,04		
	Hiszpania						0,00		0,00	0,00	0,03	0,03	0,02		
	Holandia						0,00	0,00		0,01	1,41	0,02	0,07	0,06	0,06
	Czechy						0,04	0,43	0,02	0,06	0,04	0,02	0,08	0,07	-0,28
	Litwa					0,00		0,00		0,00		0,01			
	Łotwa						0,03	0,01	0,00			0,00	0,00		
7104	Słowacja	0,41	0,55	0,38	1,43	1,95	1,22	1,94	8,72	2,07	2,66				
	Rumunia	0,32	0,13	0,09	0,39	0,72	0,19	0,32	0,25	0,69	0,76				
	Czechy	0,37	0,34	0,13	1,50	1,38	0,39	0,37	0,82	0,84	0,71				
	Litwa	0,33	0,16	10,15	1,00	1,45	0,84	0,98	1,31	2,90	0,17				
	Węgry	0,30	0,10	0,07	0,75	0,09	0,16	0,15	0,11	0,01	0,07				
7105	Hiszpania								0,48	33,82	7,45	3,98			
	Włochy									4,22	2,10				
7113	Niemcy	12,87	10,50	31,11	37,99	38,78	33,55	32,46	35,02	42,05	38,55	23,06	-11,55	-22,92	
	Czechy	1,84	1,16	1,52	0,98	3,37	10,31	19,60	11,20	12,89	17,44	23,62	3,82	10,86	
	Słowacja	0,15	0,10	5,08	0,04	0,40	2,39	2,62	3,73	3,34	4,97	7,49	-0,71	4,29	
	Włochy	1,30	2,72	4,32	10,41	4,09	18,81	2,68	4,12	5,37	3,68	7,50	3,82	6,30	
	Węgry	0,14	0,07	0,11	0,07	0,12	0,08	0,20	0,28	0,68	3,28	4,45	1,00	4,31	
	Austria	0,31	0,29	0,91	0,55	0,87	1,14	1,75	2,43	3,57	3,24	1,93	-0,74	0,95	
	Hiszpania	1,11	2,54	4,43	2,99	3,29	7,64	13,97	18,26	5,37	2,39	2,51	0,25	-7,42	
	Holandia	0,13	0,08	0,04	0,04	0,78	0,09	0,51	0,69	1,24	2,27	0,92	-1,47	0,74	
	Litwa	2,61	5,45	5,50	3,70	3,29	1,32	1,19	1,16	1,41	1,91	3,17	0,70	2,67	
	Francja	2,67	1,67	2,03	1,59	1,06	0,84	1,30	1,90	2,38	1,37	1,02	0,11	-0,09	
7114	Słowacja	3,66	3,29	2,23	1,73	2,60	0,42	2,02	7,30	12,08	15,68	21,49	-2,67	13,15	
	Estonia	2,38	2,57	1,81	0,31	0,14	0,09	1,58	3,32	3,92	10,53	6,91	-5,44	6,53	
	Rumunia	4,44	5,21	7,70	3,66	1,40	1,59	7,16	9,03	8,93	8,46	11,13	4,93	-3,76	
	Niemcy	9,42	5,81	8,28	5,34	10,40	1,09	7,18	10,32	10,79	7,73	7,53	2,19	4,46	
	Czechy	5,18	6,01	5,57	2,72	0,80	0,61	3,98	5,55	4,54	5,48	6,18	1,84	2,60	
	Litwa	9,80	12,50	8,77	2,48	0,43	0,37	2,23	7,22	6,79	4,66	5,54	0,17	3,26	
	Łotwa	1,21	2,06	1,10	20,04	0,27	0,08	0,44	3,15	2,23	4,19	3,74	-1,84	2,87	
	Francja	1,52	0,67	1,19	0,84	0,46	0,61	2,15	5,15	4,68	3,66	1,84	-0,59	-7,29	
	Austria	0,22	0,41	0,26	0,28	0,05	0,02	0,69	1,17	2,30	3,27	2,18	-0,48	1,95	

Export Intelligence

7115	Chorwacja	0,03	0,05	0,08	0,03	0,01	0,03	0,39	1,10	2,02	2,76	2,95	1,20	2,81	
	Słowenia	0,00						0,00	15,76	25,53					
	Niemcy	95,90	28,45	46,05	68,42	90,47	87,73	84,55	96,32	52,66	12,08	2,76	-7,88	-88,80	
	Czechy	0,00	4,35	6,59	10,17	8,10	9,24	14,46	2,82	0,76	0,50	0,20	-0,05	-4,36	
	Francja	0,00						0,00	0,01	0,39	0,01	0,00			
	Bułgaria										0,01	0,00			
	Austria	0,00						0,01	0,01	0,01	0,01				
	Hiszpania	0,00				0,00	0,00	0,02		0,01	0,00	0,00			
	Litwa	0,18	0,15		0,21	0,19	0,21	0,25	0,04	0,01	0,00	0,00	-0,01	-0,08	
	Cypr										0,01	0,00			
	Włochy	0,39			8,10	0,03	0,00		0,02	19,61	0,00	0,00			
7116	Niemcy	1,37	44,85	28,20	11,71	43,58	68,53	63,10	35,56	32,55	23,22	29,84	15,52	-32,27	
	Węgry	9,42	0,37	0,49	2,87	3,01	1,22	0,96	2,97	18,12	14,12	3,63	-19,87	2,02	
	Portugalia	0,00	4,86	0,59	0,42	0,01	0,01	0,60	3,02	9,55	5,68	1,25			
	Czechy	3,42	0,23	0,13	1,73	2,22	4,45	5,33	6,59	4,72	3,23	3,59	-0,55	1,41	
	Rumunia	7,95	0,62	0,40	1,73	3,77	4,71	2,56	4,42	3,53	2,22	0,97	0,34	-2,87	
	Włochy	0,92	0,08	2,38	7,12	6,80	1,52	2,18	6,11	2,89	1,64	8,70	6,65	6,84	
	Austria	0,00	3,67	1,78	0,63	3,36	6,78	5,42	3,49	3,20	1,28	2,14	1,54	-3,83	
	Hiszpania	0,40	2,69	3,79	5,39	4,34	1,98	3,97	9,48	1,95	1,25	1,99	1,52	-0,85	
	Szwecja	0,04	2,90	0,28	0,03	0,03	0,04	0,09	0,25	0,84	1,21	0,70	-1,71	0,55	
	Łotwa	0,00				0,01	0,01	0,09	0,08	1,09	1,20	0,41	-2,05	0,39	
7117	Niemcy	35,54	34,31	39,37	32,93	35,62	44,70	47,10	50,15	47,36	41,13	25,73	-11,84	-20,15	
	Czechy	4,15	3,42	3,40	4,51	4,39	5,02	6,04	3,77	3,90	4,58	3,06	-2,25	-0,68	
	Austria	2,01	2,58	3,11	2,32	2,95	2,34	2,52	3,20	4,03	4,20	3,31	-0,38	0,48	
	Rumunia	11,72	7,84	6,20	9,40	8,82	11,43	6,79	4,18	4,18	3,56	2,68	-2,16	-4,20	
	Francja	0,08	2,54	3,67	3,81	3,86	3,73	2,75	3,30	3,21	2,78	7,65	4,54	3,40	
	Włochy	0,67	5,42	4,56	5,06	9,83	3,58	3,52	3,00	3,46	2,33	1,71	-0,84	-1,84	
	Holandia	4,41	3,55	3,01	2,29	0,72	0,85	0,71	1,22	1,32	2,23	3,34	1,35	2,57	
	Węgry	12,06	6,98	7,06	7,61	7,00	4,57	3,46	2,82	1,51	1,74	0,91	-0,96	-5,10	
	Słowacja	1,71	1,80	1,92	1,54	1,42	1,22	1,28	1,46	2,09	1,57	1,21	-0,13	-0,08	
	Hiszpania	1,00	5,05	4,12	4,42	2,91	3,69	3,85	2,91	2,05	1,43	0,60	-0,82	-3,31	
8308	Niemcy	7,17	11,80	11,63	6,67	9,75	10,38	21,91	22,21	22,94	23,52	23,73	0,18	18,51	
	Francja	0,46	1,17	1,34	1,04	3,38	5,02	16,12	12,84	12,53	11,65	10,85	-0,39	7,88	
	Włochy	10,56	12,88	4,71	1,78	2,51	3,40	11,99	12,91	11,96	10,90	11,79	0,25	9,50	
	Czechy	3,11	2,05	1,38	2,20	2,77	6,21	11,50	10,79	8,66	6,14	4,83	-1,54	2,20	
	Słowacja	1,45	1,87	1,37	2,40	2,44	5,11	2,93	4,67	5,39	5,64	7,90	1,83	2,03	
	Hiszpania	0,25	0,84	0,15	0,26	0,29	2,61	9,01	6,33	4,98	4,90	6,30	2,92	5,97	
	Holandia	0,46	0,40	0,45	1,65	0,46	0,25	0,42	0,38	1,54	3,76	3,44	-1,11	3,08	

## Export Intelligence

9003	Portugalia	0,10	0,06	0,03	0,07	0,04	0,58	3,31	3,12	2,26	2,80	3,24	1,46	2,61
	Węgry	1,52	0,78	0,86	1,06	1,11	0,97	3,01	2,97	2,13	2,12	2,68	0,73	1,04
	Finlandia	0,29	0,18	0,13	0,67	0,96	0,81	1,91	1,52	1,36	1,00	0,51	-0,55	-0,32
	Niemcy	3,16	2,24	2,31	5,87	7,98	6,51	9,34	7,92	9,67	8,97	7,81	-2,83	0,12
	Rumunia	1,41	3,54	7,00	9,18	10,57	7,25	9,21	6,43	7,58	7,96	3,18	-3,07	-1,23
	Węgry	1,35	1,43	3,37	2,82	4,42	2,70	3,25	1,90	2,11	5,47	3,41	-3,33	-0,88
	Bułgaria	0,69	0,57	0,54	1,99	2,49	3,58	0,96	3,53	3,84	5,04	4,54	-2,29	1,62
	Hiszpania	0,02	0,09	0,42	0,46	2,76	4,47	2,73	1,88	4,51	2,88	1,08	-1,39	-3,55
	Chorwacja	0,44	0,67	0,83	1,29	1,81	0,90	1,02	1,39	1,67	2,77	3,10	0,73	2,31
	Grecja	0,36	1,01	1,25	1,34	2,34	1,43	1,24	1,49	2,47	2,19	2,03	-1,67	0,18
	Czechy	1,56	1,09	1,18	1,66	1,97	1,30	3,10	2,82	1,88	1,85	1,76	-0,20	-0,25
	Francja	0,64	2,19	0,95	1,18	1,73	1,58	2,05	1,63	2,29	1,60	0,96	-0,33	-0,10
	Szwecja	0,00		0,00	0,13	0,33	0,27	0,34	1,63	2,15	1,46	0,56	-1,04	0,06
9004	Niemcy	31,65	31,22	38,65	41,22	35,73	36,19	36,98	38,80	29,50	26,58	26,11	-3,38	-11,38
	Czechy	8,57	4,05	3,41	5,31	5,92	6,14	8,28	7,22	3,70	5,81	6,28	-0,09	0,50
	Holandia	2,88	3,92	3,28	3,92	3,14	4,15	2,05	1,80	1,48	3,65	2,88	0,38	0,69
	Austria	1,24	1,88	3,84	3,48	3,44	3,15	3,16	4,37	4,13	3,28	3,16	-0,43	-0,67
	Włochy	1,20	1,38	1,21	1,25	1,70	1,53	2,39	4,25	3,61	2,66	1,80	-0,08	0,01
	Francja	2,36	2,00	1,68	2,38	3,22	7,60	3,05	3,09	2,54	2,24	1,70	-0,38	-6,87
	Szwecja	3,78	1,40	1,20	1,34	1,38	1,56	2,11	3,33	2,41	2,01	1,64	-0,48	-0,28
	Rumunia	3,62	2,50	2,41	4,18	4,56	2,98	5,41	2,09	1,30	1,71	2,12	-0,14	-1,19
	Węgry	3,85	2,80	2,47	2,37	2,68	2,17	2,67	2,45	1,23	1,57	1,81	-0,29	-0,62
	Słowacja	2,79	2,01	2,21	2,38	2,13	2,00	2,39	1,83	0,93	1,42	1,28	-0,22	-0,65
9606	Niemcy	68,44	63,78	61,27	56,39	51,64	49,43	49,63	45,68	35,58	26,21	12,86	-14,37	-37,64
	Rumunia	0,64	1,05	0,51	0,95	1,07	0,62	1,65	2,79	2,98	6,18	30,71	27,48	30,14
	Portugalia	0,02	0,09	0,25	1,06	1,98	1,09	1,18	1,75	1,92	3,43	2,98	0,81	2,02
	Litwa	1,93	1,70	1,69	2,63	3,21	3,68	2,80	1,82	1,70	2,67	1,99	-1,03	-3,72
	Słowacja	0,69	0,91	1,16	0,96	0,67	1,59	0,68	0,68	0,42	2,06	0,96	0,13	-0,41
	Czechy	0,85	0,72	0,89	1,48	3,06	1,81	1,79	1,52	0,74	1,75	1,32	0,19	-0,55
	Bułgaria	1,97	0,97	2,58	2,53	2,90	1,69	1,07	1,11	0,63	1,19	0,44	-1,51	-1,61
	Austria	0,05	6,87	6,80	5,91	0,01	0,07	0,15	0,85	1,53	0,78	0,27	-0,20	0,22
	Estonia	2,51	4,50	3,79	2,35	3,96	5,63	2,32	3,41	0,05	0,75	1,91	1,81	-2,90
	Łotwa	0,17	0,15	0,12	0,36	0,25	0,20	0,22	0,33	0,41	0,74	0,47	-1,92	0,08
9607	Niemcy	22,04	22,25	22,68	22,16	19,24	18,97	16,45	11,60	10,76	13,59	8,45	-5,33	-7,07
	Rumunia	10,73	13,96	17,56	20,73	21,71	20,68	17,21	15,33	11,62	10,81	9,85	-0,26	-11,72
	Litwa	7,89	7,80	8,22	6,62	6,31	5,87	0,88	1,18	6,09	5,49	1,90	-5,44	-6,20
	Włochy	8,76	9,77	8,14	7,39	6,11	4,59	4,80	3,44	3,70	4,17	4,14	-0,81	-1,47
	Czechy	3,45	1,95	1,51	2,34	2,23	2,66	3,11	2,13	2,06	2,80	3,47	1,00	0,39
	Estonia	2,03	1,62	1,22	1,18	0,91	1,05	1,21	1,03	1,35	2,06	0,57	-1,00	-0,67
	Portugalia	0,66	0,85	1,17	1,13	0,53	0,49	4,50	3,49	2,17	1,77	2,92	1,84	2,45
	Dania	0,03	0,32	0,12	0,10	0,04	0,07	0,06	0,51	1,39	1,63	1,96	0,34	1,94
	Finlandia	6,85	6,66	6,07	3,49	2,36	2,48	2,16	1,67	1,05	1,28	1,95	-0,13	-1,21
	Austria	0,45	0,62	0,54	0,73	0,53	0,54	0,99	1,67	1,21	1,20	0,74	-1,19	0,42

Źródło: Towary – GUS; Usługi – Eurostat, International Trade in Services.

Tabela 2.9. Główne kierunki polskiego eksportu branży w podziale na podgrupy – państwa spoza UE [% całkowitego eksportu]

Dział	Kraj	2013	2014	2015	2016	2017	2018	2019	2020	2021	2022	Q2 2023	Zmiana r/r [p.p.]	Zmiana za 5 lat [p.p.]
4102	Rosja						72,84			95,93	98,33			
	Norwegia						0,14				1,21			
4103	Indonezja	2,67	2,71	6,93	37,26	35,70	27,80	25,90	20,00	18,40	10,59	12,97	-1,34	-23,79
	Hongkong	1,62	3,49	6,56	22,12	30,25	8,93	2,59		1,42	2,61			
	Ghana		0,05		0,35	1,26	0,77		2,12		1,73	2,15		
	Japonia						1,55	2,64	0,57	0,79	0,59	4,42		
	Wielka Brytania	0,66	3,16	9,75	11,13	3,06	4,20	3,85	10,93		0,04			
	Indie	1,05	1,87	1,53	1,61	3,05	3,19	4,50	10,35	5,80	9,89	6,36	-5,94	4,47
	Pakistan			0,12	0,05	0,00	0,01		0,03	0,01	0,87	0,12	-1,35	0,11
	Urugwaj	0,59		0,29					0,18	0,31	0,61	2,05		
	Chiny	4,13	8,24	6,86	1,03	0,57	2,94	1,03	0,55	0,25	0,50	0,46	0,00	-0,16
	4104	Ukraina	1,82	0,34	0,21	0,22	0,87	1,05	1,05	0,24	0,55	0,43	0,04	-0,13
	Wielka Brytania	0,93	1,68	0,74	1,09	1,89	1,78	0,29	1,83	0,06	0,34	0,03	-0,04	-1,76
	Stany Zjednoczone		0,02	0,01	0,09	0,30	0,45	0,17	0,24	0,25	0,23	0,08	-0,10	-0,74
	Wietnam	0,01	3,68	1,22	0,34	0,01		1,05	0,55		0,09			
	Szwajcaria	0,20	0,81	0,08	0,13	0,13	0,09	0,14	0,02	0,10	0,05	0,08	0,02	-0,16
	Bangladesz				0,33	0,25	0,55	0,92	1,08		0,05			
4105	Norwegia	0,17	0,72	7,27	60,74	73,77	44,66	70,09	32,39	78,33	5,06	10,92	7,76	-68,97
	Wielka Brytania									8,76	0,85	0,14		
	Armenia										0,00			
4106	Białoruś	0,20	0,60		0,77	0,53	4,89	4,47	2,80	67,18	52,23			
	Togo									18,15	31,61			
	Nigeria										13,32			
	Norwegia	0,00								0,41	1,92			
	Indie						20,90	21,16	23,61	0,41	0,90			

## Export Intelligence

	Szwajcaria	0,01										0,01		
	Ukraina	41,59	40,00	48,18	56,11	64,02	68,44	72,28	75,71	70,45	62,21	46,59	-18,57	-24,55
	Białoruś	4,66	4,52	2,63	2,23	3,00	2,66	2,21	2,14	1,53	2,18	1,90	0,37	-0,78
	Wielka Brytania	1,26	1,76	1,64	1,19	1,11	1,15	0,93	0,57	1,05	1,10	0,86	-0,38	0,10
	Tajlandia	0,07	0,04	0,00	0,00	0,08	0,00	0,21	0,00	0,00	0,74			
	Izrael	0,01	0,02	0,14	0,08	0,03	0,09	0,16	0,08	0,07	0,25	0,17	-0,32	0,13
4107	Rosja	0,26	0,48	0,32	0,65	0,41	0,25	0,26	0,25	0,20	0,25	0,05	-0,02	-0,08
	Turcja	0,00	0,00	0,00		0,10	0,03	0,00	0,00	0,02	0,22	0,08		
	Chiny	0,38	0,41	0,89	0,52	0,42	1,20	0,26	0,38	0,25	0,18	0,25	0,08	-0,13
	Kanada				0,00	0,00	0,00	0,04	0,08	0,11	0,15	0,14		
	Indie	0,01	0,00	0,04	0,06	0,70	0,18	0,96	0,62	0,55	0,13	0,17	-0,18	0,10
	Kanada				4,30	2,94	0,07		7,43		33,89	0,42		
4112	Stany Zjednoczone		0,03		0,72				36,00	1,98	31,67			
	Szwajcaria								1,57	16,36	18,00			
	Wielka Brytania									6,49	16,43	4,85		
	Białoruś	40,75	32,33	27,59	40,43	31,43	25,25	29,08	34,23	35,79	33,03	36,72	27,84	13,44
	Ukraina	3,18	8,84	3,10	7,17	5,27	6,95	5,20	5,18	6,79	2,98	4,36	0,61	-5,49
	Rosja	1,90	4,45	5,59	4,34	1,87	4,70	4,92	5,12	3,18	1,44			
4113	Wielka Brytania	0,00	0,00			6,95	16,39	18,96	13,68	0,74	0,61	2,03	0,45	-19,35
	Bangladesz			1,94	1,66	12,23	0,70				0,21			
	Mołdawia		1,65		1,06	0,01	0,23	0,29	0,40	0,25	0,12			
	Wielka Brytania	0,00		0,01					0,01	23,28	19,93	14,13		
	Rosja	0,59	0,24	0,04			1,06			0,29	12,19	51,38		
	Ukraina	18,22	5,48	5,82	6,38	25,77	17,66	20,28	10,66	7,41	6,31	1,36	0,72	-33,88
	Białoruś	10,63	11,11	13,37	5,24	6,72	4,24	3,95	3,58	3,82	3,63	4,22	1,90	-0,02
	Bośnia i Hercegowina								1,55	5,22	2,33			
4114	Mołdawia						2,38	3,35	2,04	2,72	2,02	1,70	-2,80	-1,25
	Szwajcaria		0,28	0,64	2,76		1,26	1,86	1,89	0,96	0,78			
	Ekwador										0,11			
	Norwegia								0,12		0,03	1,08		
	Kazachstan	0,01	0,00			0,28					0,01			
4115	Wielka Brytania		0,48	3,91	7,28	5,84	4,73	7,61	0,33	6,51	11,32			

## Export Intelligence

	Bośnia i Hercegowina						0,62		2,46	4,41	0,47			
	Stany Zjednoczone			0,00	0,02	0,02	0,01	0,05	0,14	3,28	0,24			
	Białoruś		0,07	3,54	0,01		11,39	16,02	5,69	2,89				
	Indie				1,29	8,76	8,99	1,25	0,54	1,14	0,87	-0,40	-13,16	
	Turcja							2,24		1,11				
	Chiny		18,11	0,00	8,15	0,89	0,05		0,22	0,77	0,41			
	Kanada	0,08	0,08	0,06	0,16	0,03	0,01	0,10	0,07	0,17	0,25	0,07		
	Nowa Zelandia					0,03	0,01				0,04			
	Izrael	0,03	0,05			0,00	0,02	0,07	0,04	0,04	0,02	0,09		
4201	Stany Zjednoczone	0,05	0,22	3,59	4,87	3,70	3,15	1,67	1,40	1,88	2,59	2,93	-0,79	-1,44
	Szwajcaria	0,35	0,81	0,86	1,32	0,30	0,42	0,46	0,70	0,46	2,09	2,22	0,88	1,72
	Australia	0,14	0,24	0,09	0,28	0,58	0,40	0,10	1,57	1,67	1,65	2,00	0,05	1,63
	Wielka Brytania	0,38	0,14	2,37	0,73	0,87	1,80	3,63	4,22	1,62	1,55	2,24	0,45	-0,65
	Norwegia	4,17	4,94	2,84	2,24	1,81	1,87	1,36	1,16	1,31	1,48	1,47	0,18	-0,45
	Rosja	1,33	0,98	1,19	0,54	0,49	0,55	0,47	1,36	0,76	0,72	1,89	1,46	1,67
	Ukraina	1,23	1,13	0,72	0,87	0,58	0,94	0,75	0,43	0,63	0,39	0,34	0,22	-0,25
	Kanada	0,01	0,25	0,14	0,07	0,28	0,15	0,05	0,13	0,20	0,32	0,63	0,35	0,53
	Białoruś	1,06	0,99	0,82	0,30	0,51	0,17	0,11	0,04	0,08	0,32	0,52	0,31	0,36
	Japonia	0,03	0,03	0,05	0,10	0,17	0,13	0,18	0,25	0,22	0,29	0,48	0,12	0,26
4202	Ukraina	4,84	2,44	1,43	1,53	1,67	2,15	2,27	2,80	3,49	3,14	4,29	1,86	2,42
	Szwajcaria	0,96	0,63	0,45	0,44	0,61	0,46	0,55	2,37	2,46	2,67	3,00	0,42	2,63
	Wielka Brytania	2,75	3,00	4,06	4,09	4,12	3,59	3,83	3,15	1,87	2,03	1,70	-0,20	-1,20
	Norwegia	0,77	0,75	1,09	0,97	0,63	0,53	0,50	1,57	1,92	1,85	3,13	1,14	2,46
	Stany Zjednoczone	0,70	0,83	1,99	1,72	1,70	1,64	1,87	1,19	1,11	1,49	0,71	-0,76	-1,03
	Rosja	3,65	3,82	1,58	1,84	1,64	2,11	2,27	2,16	2,64	1,09	1,03	0,43	-1,30
	Hongkong	0,31	0,25	0,18	0,25	0,29	0,49	1,04	1,08	0,86	0,83	0,86	0,12	0,38
	Korea Południowa	0,31	0,29	0,40	0,33	0,22	0,16	0,21	0,54	0,63	0,51	0,19	-0,61	-0,06
	Australia	0,51	0,61	0,53	0,52	0,63	0,48	0,39	0,42	0,40	0,39	0,25	-0,21	-0,12
	Serbia	0,13	0,18	0,13	0,15	0,10	0,13	0,14	0,15	0,14	0,32	0,40	0,09	0,23
4203	Szwajcaria	1,04	0,22	1,64	0,39	0,36	0,20	0,26	2,54	3,71	4,88	5,03	1,14	4,85
	Norwegia	0,32	0,22	0,49	0,47	0,64	1,05	1,10	1,86	3,60	4,64	7,56	0,83	5,62
	Wielka Brytania	2,01	1,92	1,81	3,94	4,13	2,98	2,63	1,91	1,63	2,23	1,16	-1,56	-1,83
	Rosja	5,49	4,80	1,81	1,61	2,38	2,90	2,68	2,17	2,45	2,07	2,33	1,17	0,40
	Stany Zjednoczone	0,24	0,60	1,39	1,10	1,32	1,68	1,81	1,36	1,19	1,83	1,31	-0,96	-0,42
	Ukraina	4,38	2,82	2,50	1,45	1,71	2,52	1,39	1,87	2,52	1,67	2,34	1,50	-0,97
	Hongkong	0,12	0,08	0,32	0,31	0,28	0,33	0,62	0,66	0,42	0,97	0,96	0,46	0,62



## Export Intelligence

4205	Chiny	0,38	0,70	0,51	0,50	0,44	0,31	0,18	0,21	0,30	0,43	0,13	-0,49	-0,41
	Białoruś	0,88	0,95	0,70	1,12	0,40	0,33	0,40	0,31	0,45	0,39	0,41	0,10	0,08
	Meksyk	0,00	0,00	0,01	0,01	0,02	0,04	0,07	0,13	0,10	0,37	0,31	-0,42	0,26
	Ukraina	1,38	1,29	0,88	2,76	7,76	5,14	3,98	2,85	21,29	12,93	5,10	-6,48	-0,02
	Maroko	0,18	0,49	0,38	0,54	0,31	1,73	2,50	3,69	6,13	7,29	9,68	-1,15	7,81
	Turcja	6,45	5,27	7,73	5,80	6,18	9,47	14,30	17,04	3,18	5,43	4,95	-2,67	-4,51
	Wielka Brytania	1,32	0,79	0,46	0,63	1,53	0,34	2,01	2,48	3,06	2,54	3,12	0,78	2,84
	Serbia	0,12	0,09	1,57	1,54	1,25	0,31	2,01	1,92	2,25	1,79	2,85	0,84	2,64
	Bośnia i Hercegowina	1,05	5,90	4,79	6,36	6,70	4,79	1,56	0,88	1,04	1,52	2,48	1,63	-0,53
	Mołdawia	1,24	1,03	0,46	1,02	2,13	4,80	3,16	1,68	1,07	1,17	0,09	-0,66	-3,54
	Macedonia Północna				0,61	6,34	2,15	0,23	0,43	1,89	0,87	3,71	2,60	1,67
	Stany Zjednoczone	0,04	0,02	0,03	0,03	0,05	0,06	0,06	0,20	0,28	0,59	0,87	0,27	0,84
	Chiny	0,05	0,05	0,14	0,09	0,02	0,03	0,05	0,03	0,32	0,32	0,02	-0,15	0,01
	4206	Wielka Brytania								60,10	27,71			
4301	Kambodża						0,23		15,71	17,61	9,35	11,03	1,14	10,47
	Chiny		0,21			0,04			0,89	0,78	2,71	1,19		
	Tajlandia				0,83	0,03			3,77	0,59	1,26			
	Singapur									0,13	0,68			
	Ukraina	0,52	0,24	0,10	0,08	0,45	0,43	0,31	0,02	0,04	0,05			
4302	Stany Zjednoczone	0,12	0,19	0,78	1,87	1,41	1,74	2,83	6,44	7,85	11,07	12,34	-2,34	10,14
	Wielka Brytania	11,40	7,75	12,76	18,40	20,66	14,36	11,09	7,31	10,66	10,72	22,99	9,37	-3,00
	Norwegia	0,56	0,56	1,09	1,92	2,52	2,59	2,23	3,14	4,50	5,03	6,09	-1,55	4,08
	Turcja	0,22	0,25	0,28	0,98	0,10	0,78	3,32	2,69	1,48	2,94	5,27		
	Kanada	0,47	0,64	0,72	0,93	0,52	0,19	0,32	1,34	0,91	1,64	0,85	-2,64	0,85
	Australia	0,01	0,03	0,24	0,50	0,48	0,19	0,17	0,55	0,43	1,21	0,88	-2,96	0,44
	Szwajcaria	0,06	0,05	0,08	0,14	0,20	0,17	0,48	0,93	1,13	1,10	1,27	-0,13	0,97
	Islandia	0,05	0,08	0,20	0,41	0,42	0,35	0,36	0,40	0,36	0,96	2,42	1,23	1,77
	Grenlandia										0,84			
	Wyspy Owcze			0,04	0,12	0,09	0,21	0,04		0,24	0,71	3,18	2,81	3,06
4303	Kanada	10,53	17,80	19,14	16,56	17,07	14,78	10,86	9,81	12,22	16,08	28,66	4,53	12,59
	Stany Zjednoczone	5,66	17,47	33,18	25,26	23,42	19,24	12,22	10,34	6,81	11,56	9,04	-1,21	-9,46
	Zjednoczone Emiraty Arabskie		0,16	0,67	0,18	0,09	0,05	0,06	0,08	0,00	7,73			
	Szwajcaria	1,44	2,86	3,03	2,80	1,87	1,06	0,83	2,99	2,54	4,47	1,51	0,58	0,97
	Serbia						0,05	0,04	0,03	0,07	2,87	0,15		

## Export Intelligence

	Wielka Brytania	1,21	1,12	1,27	1,90	0,48	8,61	2,45	6,95	2,94	2,85	1,51	-2,71	-12,51
	Ukraina	4,33	2,04	2,87	6,11	3,01	2,33	1,08	1,64	2,60	1,83	0,14	0,13	0,05
	Kazachstan	0,26	1,36	1,21	0,23	0,18	0,04	0,08			0,72	0,02		
	Islandia			0,91	1,76	0,48	0,02	2,13	0,42	0,56	0,70	0,01		
	Norwegia	0,57	0,69	0,18	0,71	0,24	0,26	0,19	0,12	0,48	0,52	0,45	0,19	0,30
	Rosja	3,08	19,68	13,87	16,16	2,80	0,50	1,54	13,99	6,79	5,11	1,74		
	Ukraina	17,41	2,03	13,06	18,74	21,06	10,60	9,60	12,82	4,96	3,03	12,34	11,14	4,86
	Szwajcaria	4,92		0,27	0,08	0,02	0,13	0,63	3,01	1,76	0,97	1,69		
	Stany Zjednoczone		1,14	17,77	5,53	6,80	0,55	0,55	3,19	5,45	0,91	4,43	3,43	2,00
	Kamerun							0,03	0,08	0,32	0,38			
4304	Wielka Brytania		2,65		0,01	0,19	0,03	0,31	3,09	0,87	0,37	0,43		
	Australia				0,16	0,19	0,04		0,00	0,03	0,31			
	Mołdawia	0,02		0,01	0,06	0,04	0,45	0,29	0,11	0,20	0,12	0,63		
	Kuwejt			0,25	0,22	0,01	0,25	0,02	0,09	0,06	0,08			
	Czarnogóra						0,22	0,14	0,01	0,01	0,05	0,07		
	Ukraina	1,86	4,90	3,33	2,49	1,91	3,39	2,69	7,09	4,74	3,27	3,22	2,13	0,96
	Szwajcaria	1,20	1,24	4,52	3,36	1,71	1,22	0,59	0,96	1,12	1,77	2,00	-0,76	0,69
	Norwegia	0,59	0,33	0,32	0,47	0,15	0,33	0,42	0,57	1,81	1,58	1,43	-2,60	0,94
	Singapur			0,00		0,00	0,00	0,01	0,00	0,00	0,86			
	Wielka Brytania	4,69	2,68	1,16	9,14	9,52	4,83	2,46	1,32	1,69	0,64	0,61	-0,75	-2,97
6101	Rosja	4,01	4,90	2,92	6,03	1,59	0,77	0,98	0,77	1,19	0,49	1,20	0,78	0,59
	Stany Zjednoczone	0,15	0,11	0,22	0,44	0,47	0,49	0,45	0,34	0,48	0,39	0,23	-0,19	-1,07
	Mongolia	0,01		0,01					0,00	0,00	0,29			
	Hongkong	0,10	0,06	0,05	0,01	0,11	0,05	0,04	0,02	0,09	0,24	0,03	-0,12	0,01
	Serbia	0,01	0,03	0,01		0,00	0,02	0,01	0,10	0,21	0,23	0,16	0,03	0,14
6102	Szwajcaria	0,63	0,46	0,68	0,67	0,26	0,39	0,18	2,33	2,92	3,90	7,69	2,29	6,99
	Ukraina	8,74	2,79	2,52	1,02	0,69	1,19	0,71	1,26	2,38	2,46	3,06	2,20	2,35
	Norwegia	0,36	0,29	0,51	0,31	0,29	0,31	0,22	0,97	2,02	2,26	6,01	3,01	5,60
	Rosja	1,93	1,72	1,38	1,09	0,96	1,59	1,31	1,26	2,05	0,78	1,19	1,15	0,01
	Singapur		0,03	0,00	0,00	0,00		0,00	0,00	0,00	0,75	0,00		
	Wielka Brytania	5,02	2,37	2,00	3,61	3,26	4,84	0,80	0,81	0,53	0,53	0,47	-0,28	-1,57
	Serbia	0,01	0,00	0,04	0,03	0,02	0,04	0,04	0,05	0,26	0,47	0,32	0,14	0,18
	Bośnia i Hercegowina	0,01	0,00	0,03	0,03	0,01	0,01	0,03	0,01	0,17	0,34	0,23	0,12	0,22
	Białoruś	0,10	0,14	0,14	0,15	0,24	0,08	0,07	0,05	0,03	0,18	0,05	-0,02	-0,01

## Export Intelligence

6103	Stany Zjednoczone	0,18	0,15	0,35	0,15	0,09	0,13	0,14	0,11	0,09	0,17	0,20	-0,08	0,11
	Singapur	0,00	0,00	0,00	0,01	0,02	0,04	0,04	0,02	0,01	4,26	0,01	-0,92	-0,03
	Ukraina	6,56	3,12	1,95	2,61	2,37	2,76	3,15	3,78	5,59	4,25	8,36	5,26	6,15
	Rosja	3,01	3,67	2,36	2,56	3,32	3,52	3,55	4,16	6,90	2,59	1,95	0,79	-1,11
	Serbia	0,01	0,00	0,02	0,18	0,07	0,15	0,23	0,36	0,55	1,07	1,54	0,21	1,33
	Wielka Brytania	3,07	1,59	1,25	2,32	2,52	1,30	1,87	2,76	1,10	1,02	0,61	-0,54	-1,02
	Bośnia i Hercegowina		0,01	0,00	0,01	0,01	0,00	0,05	0,09	0,34	0,87	1,21	0,25	1,21
	Szwajcaria	0,67	0,88	0,53	0,56	0,75	0,84	0,63	0,73	0,72	0,71	0,70	-0,26	-0,41
	Norwegia	0,33	1,28	0,49	0,49	0,56	0,45	0,61	0,68	0,64	0,51	0,50	-0,01	0,25
	Stany Zjednoczone	0,24	0,08	0,20	0,37	0,87	0,96	0,49	0,46	0,48	0,45	0,40	-0,15	-0,62
Białoruś	0,22	0,15	0,26	0,41	0,36	0,31	0,41	0,30	0,29	0,45	1,29	1,08	1,19	
6104	Szwajcaria	0,61	0,22	0,21	0,19	0,07	0,08	0,10	1,36	1,98	4,90	6,87	0,99	6,83
	Ukraina	10,88	4,17	2,37	1,66	1,92	2,28	2,76	3,33	3,85	2,44	3,92	2,80	1,92
	Norwegia	0,21	0,05	0,09	0,10	0,15	0,10	0,14	0,69	1,71	1,44	1,68	0,31	1,64
	Singapur	0,00	0,00	0,00	0,00	0,00	0,01	0,00	0,00	0,00	1,03	0,01	-0,17	0,00
	Wielka Brytania	1,20	1,15	1,05	1,00	0,70	0,65	0,36	0,56	0,86	0,78	0,81	-0,05	-0,04
	Rosja	2,24	1,93	2,13	1,61	2,12	2,26	1,99	1,65	2,02	0,73	1,01	0,70	-1,06
	Serbia	0,03	0,03	0,03	0,03	0,03	0,07	0,13	0,13	0,27	0,50	0,85	0,37	0,79
	Bośnia i Hercegowina	0,02	0,03	0,02	0,01	0,02	0,02	0,06	0,04	0,15	0,33	0,51	0,22	0,49
	Stany Zjednoczone	0,17	0,16	0,36	0,94	0,47	0,34	0,26	0,16	0,21	0,27	0,28	0,04	-0,09
	Białoruś	0,54	0,33	0,23	0,22	0,19	0,12	0,11	0,08	0,07	0,13	0,28	0,18	0,17
6105	Szwajcaria	1,85	1,88	3,62	3,12	5,22	4,75	3,04	4,69	6,44	6,39	6,86	0,35	1,86
	Wielka Brytania	1,38	1,76	1,69	2,80	4,26	4,27	3,09	2,36	1,67	2,28	1,04	-0,30	-2,20
	Norwegia	0,90	0,63	0,61	0,38	0,56	0,37	0,25	0,58	2,51	2,21	2,65	-0,29	2,10
	Rosja	5,63	5,36	1,54	3,80	2,46	2,37	3,12	5,38	4,02	1,64	1,03	0,51	-1,03
	Ukraina	13,17	6,06	4,42	2,90	3,57	4,18	9,52	12,11	5,49	1,60	3,74	2,10	-1,14
	Singapur	0,01	0,00	0,00	0,00	0,01	0,00	0,00	0,00	0,01	0,61	0,01	-0,21	0,01
	Kanada	0,00	0,01	0,01	0,02	0,11	0,05	0,03	0,02	0,21	0,35	0,18	-0,16	0,17
	Stany Zjednoczone	0,18	0,87	0,75	0,07	0,09	0,13	0,06	0,05	0,23	0,30	0,38	0,22	0,32
	Serbia	0,02	0,04	0,01	0,02	0,01	0,09	0,09	0,07	0,15	0,27	0,48	0,13	0,32
	Chiny	0,08	0,15	0,03	0,02	0,03	0,03	0,02	0,02	0,04	0,20	0,04	-0,09	0,00
6106	Ukraina	4,94	3,03	2,08	2,61	2,31	2,78	3,11	3,70	6,33	2,85	8,13	6,40	4,64
	Singapur	0,00	0,00	0,00	0,00	0,00	0,00	0,00	0,00	0,00	2,36	0,01	-0,64	0,00
	Szwajcaria	1,02	0,43	0,37	0,23	0,39	0,42	0,40	1,17	1,53	2,34	3,26	0,36	2,87
	Wielka Brytania	3,58	4,81	2,52	1,50	0,89	1,39	0,22	0,53	2,73	2,12	1,85	-0,40	0,49
	Rosja	7,98	8,43	6,39	7,28	11,25	9,35	8,78	6,52	8,34	1,73	1,30	0,82	-6,46
	Norwegia	0,23	0,08	0,07	0,03	0,07	0,10	0,11	0,26	0,86	1,04	1,06	0,37	0,98
	Serbia	0,08	0,07	0,05	0,09	0,15	0,35	0,64	0,64	0,68	1,01	1,60	0,57	1,13
	Kazachstan	0,29	0,24	0,20	0,18	0,08	0,05	0,04	0,07	0,02	0,80	0,96	0,35	0,96

## Export Intelligence

6107	Stany Zjednoczone	0,11	0,07	0,11	0,27	0,71	0,28	0,17	0,26	0,34	0,54	0,16	-0,46	0,08
	Kanada	0,01	0,02	0,05	0,02	0,12	0,03	0,11	0,16	0,07	0,51	0,04	-0,08	0,03
	Ukraina	5,63	4,42	2,72	1,51	2,44	2,53	1,83	2,90	3,03	2,82	4,47	2,71	2,47
	Szwajcaria	0,29	0,09	1,34	0,77	1,41	0,86	0,70	1,51	1,72	2,42	4,36	1,43	3,09
	Norwegia	1,48	1,20	0,72	0,58	0,65	0,60	0,56	0,88	2,60	1,99	3,22	0,97	2,35
	Wielka Brytania	0,29	1,75	0,81	2,88	3,29	4,12	3,78	4,51	1,09	1,76	0,36	-1,35	-1,81
	Singapur	0,00	0,00	0,01	0,00	0,00	0,01	0,01	0,00	0,00	1,27	0,01	-1,04	0,01
	Rosja	6,27	5,04	3,13	16,82	2,92	2,43	2,12	1,92	1,94	1,05	1,11	0,62	-0,88
	Serbia	0,03	0,04	0,06	0,03	0,12	0,04	0,10	0,13	0,13	0,49	0,69	0,19	0,65
	Bośnia i Hercegowina	0,01	0,02	0,02	0,02	0,03	0,01	0,02	0,06	0,09	0,42	0,56	0,11	0,56
	Białoruś	0,34	0,23	0,24	0,09	0,35	0,32	0,32	0,29	0,16	0,18	0,60	0,53	0,20
	Kazachstan	0,05	0,02	0,05	4,37	0,03	0,03	0,02	0,02	0,02	0,14	0,38	0,36	0,37
	6108	Szwajcaria	0,30	0,14	0,09	0,12	0,14	0,24	0,28	0,77	0,93	3,38	5,05	0,58
Ukraina		4,88	4,08	2,02	1,93	2,38	2,21	2,15	2,14	2,44	1,95	3,96	2,85	2,08
Norwegia		0,19	0,10	0,11	0,09	0,10	0,15	0,09	0,83	1,26	1,00	0,93	-0,22	0,66
Rosja		3,36	2,59	2,15	2,22	2,86	2,93	2,02	1,95	1,52	0,85	1,03	0,68	-2,71
Wielka Brytania		0,76	0,67	1,27	1,24	1,00	1,32	1,44	2,34	0,73	0,69	0,28	-0,47	-0,80
Singapur		0,00	0,00	0,00	0,00	0,00	0,00	0,00	0,00	0,00	0,56	0,00		
Serbia		0,04	0,03	0,04	0,05	0,05	0,08	0,11	0,12	0,11	0,34	0,66	0,29	0,60
Bośnia i Hercegowina		0,01	0,02	0,03	0,02	0,02	0,01	0,03	0,03	0,05	0,26	0,45	0,15	0,44
Kazachstan		0,15	0,08	0,12	0,05	0,10	0,07	0,04	0,17	0,07	0,22	0,80	0,72	0,75
Stany Zjednoczone		0,13	0,10	0,22	0,24	0,25	0,22	0,15	0,12	0,17	0,21	0,32	0,12	0,03
Ukraina		6,86	3,53	1,60	2,05	2,75	2,96	3,40	3,55	4,62	3,25	5,58	3,00	2,74
Szwajcaria		0,75	0,44	0,71	0,78	0,88	0,70	0,60	1,41	1,97	3,24	4,24	0,23	3,42
Wielka Brytania		0,86	0,74	0,74	1,81	1,92	1,52	4,16	3,80	1,59	1,68	0,67	-0,66	-0,54
Norwegia	0,67	0,56	0,54	0,55	0,54	0,46	0,45	0,84	2,01	1,43	1,61	0,17	1,20	
Rosja	1,31	1,36	0,71	1,39	1,97	1,70	1,89	2,09	2,21	0,84	0,85	0,47	-0,87	
Singapur	0,01	0,01	0,02	0,03	0,04	0,04	0,05	0,03	0,03	0,76	0,04	-0,39	0,01	
Serbia	0,03	0,03	0,03	0,09	0,05	0,14	0,24	0,22	0,27	0,49	0,73	0,14	0,56	
Zjednoczone Emiraty Arabskie	0,04	0,03	0,05	0,11	0,12	0,09	0,10	0,11	0,23	0,33	0,42	0,10	0,31	
Bośnia i Hercegowina	0,02	0,03	0,02	0,04	0,02	0,02	0,08	0,06	0,12	0,32	0,49	0,12	0,47	
Stany Zjednoczone	0,09	0,11	0,23	0,38	0,71	0,67	0,67	0,47	0,22	0,31	0,25	-0,01	-0,41	
6110	Szwajcaria	0,65	0,38	0,62	0,53	0,44	0,47	0,43	1,76	2,06	3,51	4,63	1,06	4,01
	Ukraina	7,00	3,55	2,03	1,61	1,82	2,25	3,00	3,15	4,00	2,85	4,26	2,71	2,34
	Norwegia	0,86	0,86	0,79	0,64	0,65	0,62	0,61	1,28	2,36	1,89	3,10	-0,13	1,81
	Singapur	0,00	0,00	0,01	0,01	0,01	0,01	0,01	0,07	0,01	1,51	0,01	-0,18	-0,01
	Rosja	2,17	2,39	1,40	1,67	2,02	2,70	3,05	2,81	3,61	1,29	1,51	0,65	-1,58
	Wielka Brytania	1,28	1,12	0,79	2,10	1,81	1,58	1,38	1,24	1,05	1,04	1,00	-0,73	-0,84

## Export Intelligence

	Serbia	0,03	0,06	0,06	0,08	0,06	0,13	0,21	0,18	0,31	0,52	0,44	0,00	0,28
	Bośnia i Hercegowina	0,02	0,05	0,05	0,04	0,04	0,03	0,09	0,06	0,18	0,34	0,28	0,01	0,22
	Białoruś	0,25	0,17	0,23	0,17	0,20	0,21	0,20	0,14	0,15	0,24	0,44	0,25	0,27
	Hongkong	0,04	0,04	0,05	0,05	0,09	0,10	0,16	0,12	0,14	0,18	0,09	-0,16	-0,03
	Szwajcaria	0,23	0,04	0,04	0,06	0,02	0,03	0,03	0,22	0,33	3,20	4,48	0,14	4,48
	Ukraina	2,04	0,80	0,54	0,64	1,24	1,38	2,13	2,55	2,08	1,63	2,27	1,51	1,53
	Singapur			0,00	0,00	0,00	0,00	0,00	0,00	0,00	1,13	0,00	-0,33	0,00
	Norwegia	0,15	0,78	0,85	0,79	0,35	0,48	0,35	0,30	0,67	0,67	0,60	0,16	0,52
	Wielka Brytania	0,06	0,17	0,12	0,08	0,22	0,21	0,23	0,47	0,33	0,46	0,25	-0,06	0,08
6111	Serbia	0,05	0,01	0,03	0,06	0,06	0,08	0,17	0,23	0,17	0,45	0,91	0,46	0,82
	Bośnia i Hercegowina	0,01	0,00		0,00	0,00	0,00	0,03	0,07	0,13	0,40	0,77		
	Białoruś	1,28	0,95	0,77	0,45	0,35	0,29	0,31	0,09	0,08	0,12	0,41	0,36	0,06
	Rosja	19,86	14,16	4,21	4,28	3,51	1,64	1,11	1,25	0,50	0,10	0,37	0,34	-0,30
	Zjednoczone Emiraty Arabskie	0,57	0,21	0,20	0,22	0,05	0,07	0,12	0,09	0,11	0,09	0,07	-0,01	-0,05
	Szwajcaria	0,88	0,08	0,33	0,28	0,23	0,19	0,19	1,47	2,34	5,98	8,76	1,27	8,69
	Rosja	6,43	7,07	3,88	2,90	3,60	4,95	4,63	2,99	2,99	1,98	2,16	0,97	-2,90
	Norwegia	0,04	0,02	0,04	0,08	0,08	0,10	0,07	0,66	1,91	1,35	1,57	0,35	1,53
	Ukraina	7,05	4,04	2,50	4,06	2,82	3,86	5,87	3,64	3,58	1,28	2,72	2,15	-0,11
	Wielka Brytania	0,10	0,44	0,87	1,25	1,22	0,70	0,58	0,81	0,63	0,62	0,29	-0,14	-0,42
6112	Stany Zjednoczone	0,87	2,08	0,98	1,62	0,72	0,52	0,55	0,41	0,44	0,49	0,50	0,25	0,40
	Białoruś	0,81	1,05	0,85	0,60	0,79	0,52	1,13	0,98	0,38	0,46	0,15	-0,35	-0,25
	Singapur	0,00		0,00	0,00	0,00	0,00	0,00	0,00	0,00	0,42	0,01	-0,21	0,01
	Zjednoczone Emiraty Arabskie	0,02	0,04	0,04	0,01	0,00	0,02	0,04	0,07	0,16	0,25	0,17	0,02	0,13
	Kazachstan	0,13	0,15	0,21	0,13	0,07	0,10	0,14	0,04	0,02	0,24	1,42	1,28	1,34
	Szwajcaria	1,13	1,43	1,22	1,47	1,02	1,24	0,72	0,96	1,48	2,08	3,26	-0,14	1,23
	Wielka Brytania	0,97	0,73	0,56	1,83	4,73	5,12	3,72	2,44	1,01	1,46	1,11	-1,89	-4,98
	Norwegia	0,74	6,60	3,55	3,88	4,65	4,85	1,97	1,25	1,30	0,92	2,11	0,44	-7,87
	Hongkong			0,02	0,12					0,73	0,61	2,10		
	Ukraina	13,00	3,16	0,95	1,46	0,41	0,42	31,78	15,82	0,74	0,56	0,79	-0,45	0,50
6113	Serbia				0,01	0,05	0,01	0,00	0,02	0,12	0,41	0,25		
	Stany Zjednoczone	0,36	0,09	0,20	0,49	0,79	1,38	1,03	0,13	0,64	0,35	0,32	-0,16	-1,37
	Bośnia i Hercegowina					0,04	0,02	0,02	0,01	0,10	0,32	0,15		
	Kosowo					0,01	0,00	0,00	0,00	0,05	0,21	0,16		
	Albania									0,06	0,16	0,06		
6114	Stany Zjednoczone	2,74	1,93	1,45	1,07	0,85	0,57	0,64	1,57	5,26	5,13	7,46	2,81	6,88

## Export Intelligence

	Szwajcaria	1,91	0,69	0,62	0,26	0,14	0,07	0,02	1,42	2,18	4,56	5,99	0,71	5,93
	Ukraina	15,81	13,66	4,26	1,07	0,49	0,33	0,53	1,97	1,71	1,46	2,40	1,58	1,99
	Norwegia	3,25	1,31	0,23	0,19	0,27	0,21	0,12	0,59	1,51	1,36	1,73	0,36	1,47
	Wielka Brytania	0,46	0,88	4,20	5,26	4,61	7,67	5,20	1,40	0,71	0,96	0,74	-0,41	-3,82
	Singapur	0,03	0,02	0,02	0,04	0,03	0,02	0,01	0,01	0,01	0,68	0,01	-0,55	-0,02
	Serbia	0,08	0,04	0,02	0,13	0,01	0,02	0,02	0,05	0,18	0,41	0,67	0,13	0,64
	Korea Południowa	0,02	0,04	0,05	0,03	0,17	0,05	0,20	0,46	0,41	0,29	0,31	0,18	0,24
	Hongkong	0,08	0,07	0,07	0,17	0,12	0,06	0,05	0,04	0,02	0,27	0,24	0,09	0,16
	Bośnia i Hercegowina	0,06	0,04	0,02	0,01	0,00	0,01	0,01	0,01	0,12	0,26	0,33	0,03	0,32
6115	Wielka Brytania	6,84	7,14	6,79	5,70	6,39	5,21	5,92	4,73	2,22	2,59	1,41	-1,45	-2,81
	Szwajcaria	1,16	1,46	0,94	1,23	1,56	1,49	0,78	0,99	1,32	2,55	3,18	0,55	2,08
	Ukraina	6,91	3,69	3,81	2,25	2,74	2,67	2,43	2,98	2,03	1,71	3,26	2,09	1,56
	Norwegia	0,25	0,25	0,22	0,24	0,42	0,29	0,23	0,58	1,26	1,13	1,59	0,21	1,35
	Rosja	6,98	6,11	3,94	5,61	3,90	3,85	3,46	1,67	1,22	0,97	1,42	0,61	-1,77
	Stany Zjednoczone	0,93	0,92	1,64	1,88	1,75	1,56	1,00	1,07	1,04	0,44	1,08	0,54	-0,40
	Serbia	0,09	0,11	0,11	0,10	0,31	0,52	0,36	0,27	0,22	0,35	0,58	0,13	-0,13
	Izrael	0,37	0,30	0,46	0,45	0,62	0,59	0,58	0,43	0,33	0,33	0,59	0,32	0,00
	Singapur	0,00	0,00	0,00	0,00	0,00	0,00	0,00	0,00	0,01	0,31	0,00	-0,16	0,00
	Kazachstan	0,22	0,14	0,14	0,08	0,04	0,10	0,07	0,03	0,05	0,17	0,35	0,29	0,22
6116	Ukraina	3,46	5,57	3,56	2,30	2,47	4,19	2,84	3,99	3,82	4,23	3,51	-0,69	-3,77
	Norwegia	0,80	0,68	1,01	1,77	1,53	1,63	1,51	1,05	1,84	2,85	0,80	-2,65	-0,81
	Wielka Brytania	12,96	4,18	3,97	4,94	3,98	2,71	2,58	2,68	3,46	2,52	3,09	0,60	-0,53
	Rosja	14,00	10,17	6,62	5,20	7,58	4,91	3,76	3,17	2,12	1,17	1,73	0,56	-5,12
	Szwajcaria	0,14	0,76	0,54	0,67	0,37	0,43	0,45	0,66	0,82	1,15	0,59	0,16	0,03
	Białoruś	2,05	2,49	1,33	0,82	1,04	1,01	0,93	0,77	0,67	0,66	0,22	-0,02	-0,66
	Mołdawia	0,21	0,27	0,13	0,13	0,21	0,25	0,28	0,32	0,24	0,36	0,23	-0,11	0,02
	Serbia	0,17	0,16	0,08	0,28	0,47	0,52	0,40	0,27	0,19	0,35	0,06	-0,18	-0,94
	Kazachstan	0,28	0,20	0,43	0,38	0,06	0,33	0,04	0,02	0,06	0,32	1,20	1,19	0,92
	Macedonia Północna	0,01	0,00	0,02	0,02	0,02	0,01	0,01	0,02	0,03	0,31	0,19	-0,30	0,18
6117	Wielka Brytania	0,89	1,41	1,27	3,34	5,75	3,04	2,75	3,52	3,91	4,96	4,47	-4,99	-0,43
	Ukraina	4,63	3,92	3,07	1,87	2,41	2,50	2,49	6,72	3,14	3,05	4,22	0,78	1,32
	Stany Zjednoczone	0,34	0,85	1,88	3,03	2,73	3,50	2,16	1,66	1,64	2,81	7,73	0,89	-0,26
	Szwajcaria	0,37	0,22	0,38	1,09	0,54	0,54	0,54	1,31	2,80	2,79	1,80	0,34	1,45
	Norwegia	0,36	0,20	0,22	0,28	0,33	0,37	0,50	0,53	1,54	1,42	1,85	0,30	1,01
	Rosja	3,86	3,50	2,06	2,03	2,02	2,97	2,15	1,23	1,75	0,67	0,87	0,09	-1,54
	Korea Południowa	0,01	0,03	0,01	0,07	0,04	0,04	0,01	0,08	0,16	0,43	0,54	-1,03	0,42
	Bośnia i Hercegowina	0,01	0,34	0,01	0,01	0,02	0,06	0,04	0,02	0,09	0,38	0,63	0,07	0,51
	Białoruś	0,57	0,71	0,46	0,62	0,63	0,44	0,25	0,24	0,20	0,30	3,60	3,47	3,20
	Serbia	0,01	0,01	0,01	0,03	0,05	0,05	0,07	0,03	0,08	0,25	0,22	0,12	0,20
6201	Ukraina	2,39	2,16	1,62	2,48	3,10	2,77	2,82	3,07	4,15	4,23	4,69	3,11	3,18

## Export Intelligence

	Szwajcaria	0,49	0,49	1,69	1,31	1,28	1,14	0,96	2,56	3,28	3,50	4,19	0,60	2,08
	Singapur	0,29	0,00	0,01	0,02	0,02	0,01	0,13	0,00	0,01	2,87	0,08	-0,20	0,06
	Wielka Brytania	6,13	5,67	3,72	5,87	5,87	5,29	5,32	4,07	2,30	2,19	1,97	-2,03	-6,29
	Norwegia	3,80	1,72	1,33	1,00	2,36	2,13	1,65	1,54	2,16	2,09	3,27	0,68	0,68
	Rosja	3,41	3,68	1,39	2,82	2,70	3,24	2,77	3,39	5,19	1,91	1,90	0,81	-1,82
	Serbia	0,01	0,02	0,01	0,04	0,03	0,06	0,11	0,13	0,26	0,60	0,28	-0,13	0,27
	Bośnia i Hercegowina	0,00	0,02	0,03	0,02	0,02	0,01	0,05	0,05	0,14	0,36	0,15	-0,03	0,14
	Stany Zjednoczone	0,16	0,17	0,42	0,38	0,55	0,26	0,20	0,22	0,19	0,33	0,38	-0,03	0,27
	Japonia	1,69	1,84	1,69	2,52	3,04	2,28	2,35	1,42	0,90	0,28	1,11	0,78	-2,19
	Ukraina	4,70	2,49	1,21	1,11	1,35	1,65	2,80	4,01	5,16	5,15	6,39	4,33	5,25
	Szwajcaria	0,49	0,14	0,25	0,20	0,12	0,14	0,14	2,46	3,78	4,24	4,82	1,09	4,57
	Singapur	0,00		0,00	0,00	0,00	0,00	0,00	0,00	0,00	1,84	0,00	-0,18	0,00
	Norwegia	0,13	0,10	0,08	0,09	0,05	0,04	0,09	0,79	1,72	1,58	2,25	0,08	2,19
6202	Japonia	1,00	1,22	1,10	1,25	1,37	1,54	1,48	1,16	0,91	1,44	1,08	-1,88	-2,10
	Rosja	1,74	2,39	0,87	1,29	1,24	2,17	3,09	3,20	3,17	1,15	0,88	0,35	-1,23
	Wielka Brytania	0,93	0,51	0,18	1,43	2,34	1,32	0,51	0,48	0,67	0,69	0,60	-0,78	-0,43
	Serbia	0,01	0,01	0,00	0,01	0,02	0,03	0,11	0,13	0,24	0,57	0,55	0,10	0,53
	Bośnia i Hercegowina	0,01	0,01	0,00	0,01	0,01	0,01	0,04	0,04	0,18	0,40	0,35	0,02	0,32
	Białoruś	0,31	0,21	0,15	0,14	0,10	0,10	0,14	0,09	0,15	0,25	0,28	0,11	0,20
	Szwajcaria	1,30	0,95	1,45	0,98	1,04	1,34	1,16	2,72	3,63	5,18	7,02	1,24	5,46
	Norwegia	1,47	1,08	1,22	0,89	1,09	1,44	1,23	1,69	2,83	2,67	3,40	0,33	1,76
	Wielka Brytania	4,32	3,78	2,62	3,92	3,07	3,72	3,15	2,56	2,06	2,57	1,97	-0,65	-1,20
	Ukraina	2,51	1,75	1,09	0,98	1,22	1,58	1,61	1,63	1,91	1,41	2,33	1,50	0,74
6203	Rosja	0,68	1,07	1,17	0,84	1,36	1,94	1,80	1,81	2,34	0,79	1,04	0,72	-0,88
	Singapur	0,20	0,10	0,06	0,11	0,04	0,03	0,03	0,02	0,02	0,75	0,04	-0,28	0,01
	Serbia	0,01	0,01	0,01	0,02	0,01	0,06	0,07	0,08	0,11	0,22	0,35	0,07	0,28
	Hongkong	0,02	0,03	0,02	0,06	0,08	0,13	0,21	0,28	0,16	0,15	0,13	-0,01	0,02
	Chiny	0,02	0,01	0,03	0,11	0,05	0,08	0,06	0,07	0,10	0,13	0,09	0,01	0,01
	Stany Zjednoczone	0,24	0,32	0,83	0,42	1,08	0,67	0,41	0,21	0,07	0,13	0,12	-0,03	-0,39
	Szwajcaria	0,65	0,19	0,18	0,15	0,12	0,12	0,17	0,82	1,28	3,41	4,37	0,30	4,24
	Ukraina	3,50	1,92	1,14	1,25	1,45	1,33	2,09	2,45	2,73	1,28	1,97	1,39	0,85
	Norwegia	0,09	0,05	0,08	0,06	0,17	0,10	0,14	0,41	1,00	1,10	1,31	0,13	1,19
	Rosja	2,78	2,91	1,77	2,96	2,97	2,97	3,71	2,89	2,44	0,96	0,87	0,42	-1,56
	Wielka Brytania	1,20	1,06	1,06	2,12	1,65	1,53	1,18	0,54	0,76	0,87	0,68	-0,34	-0,57
6204	Singapur	0,00	0,01	0,01	0,01	0,01	0,01	0,01	0,00	0,01	0,79	0,01	-0,17	0,00
	Serbia	0,03	0,05	0,04	0,06	0,05	0,08	0,18	0,18	0,37	0,59	0,67	0,13	0,58
	Bośnia i Hercegowina	0,02	0,04	0,03	0,04	0,05	0,04	0,09	0,06	0,22	0,43	0,40	0,05	0,35
	Stany Zjednoczone	0,40	0,46	0,53	0,67	0,68	0,58	0,41	0,26	0,18	0,35	0,33	0,08	-0,09
	Białoruś	0,26	0,25	0,20	0,17	0,18	0,13	0,35	0,17	0,19	0,19	0,35	0,20	0,26

## Export Intelligence

6205	Szwajcaria	0,57	0,29	1,14	0,98	1,39	1,34	1,38	3,20	4,27	4,49	5,47	0,01	3,50
	Norwegia	0,28	0,07	0,07	0,06	0,18	0,16	0,29	1,04	2,63	2,31	3,85	1,13	3,58
	Wielka Brytania	2,23	1,80	0,93	3,36	4,47	4,01	2,17	1,44	1,51	1,86	1,29	-0,49	-1,51
	Stany Zjednoczone	0,06	1,81	1,94	3,29	2,84	2,20	1,78	1,56	1,17	1,73	1,38	-0,03	-0,27
	Ukraina	3,91	2,41	1,39	1,78	2,28	2,14	2,04	2,28	2,90	1,27	2,03	1,46	-0,09
	Kanada	0,02	0,04	0,04	0,08	0,07	0,12	0,15	0,38	0,42	1,07	1,14	0,68	1,08
	Rosja	2,07	2,25	1,14	2,08	2,02	2,59	1,74	1,99	2,69	1,01	1,40	0,86	-1,50
	Singapur	0,00	0,00	0,02	0,02	0,03	0,02	0,03	0,03	0,03	0,88	0,05	-0,46	0,03
	Serbia	0,02	0,01	0,01	0,02	0,04	0,11	0,15	0,12	0,19	0,34	0,37	0,02	0,26
	Chiny	0,03	0,49	0,04	0,04	0,06	0,07	0,05	0,09	0,14	0,22	0,11	-0,04	0,04
6206	Szwajcaria	0,92	0,33	0,28	0,17	0,15	0,15	0,24	1,04	1,58	3,43	4,49	0,35	4,33
	Ukraina	4,38	2,25	1,63	1,01	1,05	1,32	1,83	2,43	2,63	1,15	2,06	1,56	0,96
	Rosja	5,09	4,17	3,12	2,89	2,66	2,74	3,63	3,14	2,89	1,12	1,04	0,62	-1,23
	Norwegia	0,14	0,06	0,03	0,03	0,02	0,02	0,03	0,39	1,11	1,08	1,39	0,31	1,38
	Wielka Brytania	3,09	3,49	2,04	1,64	1,81	1,24	0,92	0,49	0,79	0,88	0,77	-0,32	-0,15
	Singapur	0,00	0,00	0,00	0,00	0,00	0,00	0,00	0,00	0,00	0,68	0,01	-0,18	0,00
	Serbia	0,05	0,07	0,06	0,07	0,06	0,10	0,23	0,21	0,37	0,58	0,66	0,19	0,54
	Bośnia i Hercegowina	0,04	0,06	0,05	0,05	0,06	0,07	0,13	0,08	0,24	0,50	0,41	0,07	0,30
	Stany Zjednoczone	0,10	0,18	0,22	0,21	0,34	0,29	0,33	0,26	0,20	0,33	0,25	0,00	0,09
	Izrael	0,03	0,02	0,02	0,09	0,15	0,22	0,16	0,10	0,10	0,29	0,36	0,11	0,12
6207	Ukraina	3,73	1,70	2,80	1,04	0,87	0,60	1,89	2,52	3,54	7,16	5,43	2,50	5,03
	Szwajcaria	8,82	6,05	4,02	2,94	3,94	4,06	3,25	3,54	4,75	5,07	6,61	1,10	2,50
	Rosja	5,16	2,34	2,05	1,77	1,57	0,86	0,93	0,92	4,45	1,38	0,56	0,16	-0,17
	Wielka Brytania	15,11	15,05	13,09	15,66	9,06	9,36	5,07	4,02	1,59	1,19	0,39	-0,84	-3,40
	Norwegia	0,10	0,18	0,09	0,10	0,04	0,10	0,01	0,27	0,67	0,70	1,19	0,33	0,84
	Stany Zjednoczone	0,11	0,84	0,81	0,54	0,23	0,19	0,11	0,16	0,10	0,28	0,07	0,02	-0,40
	Boliwia									0,12	0,10			
	Izrael	0,00		0,01	0,02	0,01	0,06	0,24	0,39	0,07	0,10			
	Kanada	0,00	0,01	0,03	0,02	0,01	0,03	0,00	0,12	0,12	0,10	0,03	-0,11	0,02
	Moldawia	0,01	0,02		0,00		0,00	0,03	0,01	0,03	0,07	0,10	0,09	0,10
6208	Ukraina	4,21	4,37	1,67	1,61	4,41	6,77	9,66	18,57	9,94	7,38	8,56	3,60	3,08
	Szwajcaria	0,50	0,83	0,81	0,97	1,19	0,81	0,67	1,05	1,55	3,73	4,82	0,66	4,24
	Rosja	7,16	3,77	1,32	3,08	2,87	3,39	3,20	2,31	2,12	1,28	1,36	0,26	-4,78
	Wielka Brytania	2,12	2,08	0,69	2,49	2,56	2,87	3,24	2,83	1,42	0,93	1,06	-0,25	-1,60
	Norwegia	0,56	0,39	0,40	0,28	0,24	0,14	0,07	0,67	1,14	0,84	0,71	-0,25	0,62
	Stany Zjednoczone	0,03	1,28	0,83	0,65	0,80	0,49	0,45	0,55	0,59	0,33	0,15	-0,31	-0,84
	Zjednoczone Emiraty Arabskie	0,58	0,58	0,43	0,34	0,13	0,01	0,10	0,29	0,26	0,33	0,12	0,00	0,11
	Kazachstan	0,08	0,04	0,03	0,23	0,03	0,09	0,07	0,02	0,49	0,31	0,61	0,38	0,50



## Export Intelligence

6209	Białoruś	0,20	0,11	0,04	0,18	0,08	0,11	0,16	0,73	0,32	0,24	0,19	-0,09	0,17	
	Serbia		0,00	0,02	0,02	0,08	0,10	0,06	0,02	0,11	0,19	0,36	0,12	0,29	
	Szwajcaria	0,30	0,12	0,07	0,10	0,07	0,06	0,10	0,47	0,55	2,99	3,65	-0,48	3,56	
	Ukraina	2,16	1,21	0,46	0,49	0,54	0,66	0,71	0,59	0,73	0,63	0,86	0,42	0,43	
	Wielka Brytania	0,10	0,83	0,32	1,94	1,73	1,24	0,75	0,84	0,41	0,37	0,12	-0,40	-0,92	
	Singapur	0,00			0,00	0,00	0,00	0,00			0,34				
	Serbia	0,06	0,03	0,02	0,07	0,03	0,02	0,11	0,10	0,11	0,29	0,31	0,15	0,29	
	Norwegia	0,00	0,00	0,01	0,12	0,07	0,01	0,03	0,16	0,32	0,26	0,34	0,11	0,33	
	Bośnia i Hercegowina	0,00		0,00			0,02	0,10	0,05	0,07	0,24	0,18	0,08	0,10	
	Rosja	7,14	3,71	1,48	1,17	0,94	0,76	0,72	0,60	0,50	0,24	0,04	0,02	-0,46	
	Tajwan	0,07	0,00		0,00	0,00	0,02	0,00	0,01	0,02	0,11	0,01	-0,22	0,01	
	6210	Kazachstan	0,36	0,12	0,05	0,03	0,03	0,01	0,03	0,00	0,01	0,10	0,06	-0,33	0,05
Szwajcaria		4,69	3,42	3,08	1,42	1,17	0,68	0,15	1,79	3,11	4,13	2,39	-0,07	1,48	
Ukraina		3,62	2,49	1,84	2,34	1,95	2,75	1,56	1,28	1,40	2,18	1,64	0,53	0,32	
Stany Zjednoczone		0,77	0,58	0,94	0,20	0,40	0,35	0,30	0,32	0,27	1,61	3,38	0,03	3,23	
Wielka Brytania		14,31	8,71	6,30	5,73	5,31	3,33	1,81	2,40	1,19	1,30	1,91	-1,66	-1,99	
Norwegia		0,19	0,36	0,17	0,46	0,77	1,43	0,62	1,51	1,90	1,18	1,03	-0,30	0,18	
Rosja		4,30	2,06	4,03	1,74	1,13	1,41	0,86	0,83	0,93	0,41	0,22	0,15	-0,91	
Turcja		1,14		0,02	0,00	0,01	0,01	0,03	0,07	0,13	0,32	2,96	2,70	2,96	
Serbia		0,01	0,06	0,07	0,40	0,14	0,23	0,13	0,05	0,16	0,26	0,21	-0,09	-0,05	
Bośnia i Hercegowina		0,01	0,30	0,20	0,04	0,08	0,06	0,04	0,02	0,14	0,23	0,12	0,03	0,04	
Korea Południowa		0,05	0,04	0,02	0,01	0,32	0,21	0,03	0,06	0,04	0,22	0,08	-0,81	-1,20	
6211		Ukraina	1,59	1,21	0,57	0,77	1,02	1,27	1,18	1,13	1,33	6,65	13,38	11,62	11,88
	Wielka Brytania	2,50	3,96	1,80	3,59	5,48	5,05	4,29	2,77	3,54	3,97	2,04	-3,00	-1,96	
	Szwajcaria	1,44	1,58	1,52	1,19	1,25	1,05	0,74	1,22	1,64	3,01	2,91	-0,73	1,80	
	Stany Zjednoczone	0,66	0,50	0,59	0,43	0,55	0,49	0,50	0,38	0,30	2,56	0,49	-1,55	0,06	
	Norwegia	10,19	5,59	1,86	1,40	1,86	2,33	2,60	2,35	2,06	2,19	1,69	-0,36	-0,45	
	Rosja	0,96	1,18	0,46	0,55	0,57	0,62	0,98	0,82	1,27	0,41	0,43	0,20	-0,20	
	Serbia	0,02	0,03	0,02	0,05	0,03	0,03	0,08	0,04	0,23	0,38	0,45	-0,01	0,40	
	Bośnia i Hercegowina	0,01	0,02	0,01	0,01	0,01	0,01	0,01	0,01	0,14	0,27	0,26	-0,02	0,25	
	Singapur	0,00	0,01	0,01	0,05	0,03	0,02	0,01	0,01	0,02	0,23	0,01	-0,21	-0,01	
	Hongkong	0,01	0,04	0,04	0,04	0,06	0,04	0,05	0,04	0,12	0,19	0,02	-0,16	0,01	
	6212	Szwajcaria	0,85	0,21	0,29	0,33	0,28	0,10	0,13	1,12	1,67	4,02	7,86	2,72	7,81
		Stany Zjednoczone	0,18	0,39	0,30	0,41	0,32	0,30	0,43	0,68	1,38	2,08	2,08	0,02	1,82
Ukraina		6,96	3,37	1,79	1,95	1,96	1,82	2,16	1,79	2,24	1,78	4,06	2,95	2,51	
Rosja		2,79	1,67	1,83	1,38	1,94	2,20	1,75	1,72	1,53	1,07	1,02	0,57	-1,32	
Norwegia		0,13	0,21	0,21	0,26	0,25	0,23	0,26	0,54	1,06	1,07	1,15	0,09	1,04	

## Export Intelligence

6213	Wielka Brytania	0,94	0,91	1,17	1,15	0,96	1,54	2,21	2,13	0,62	0,81	0,56	-0,17	-0,79
	Kanada	0,14	0,13	0,31	0,26	0,34	0,39	0,50	0,29	0,39	0,53	0,96	0,51	0,69
	Kazachstan	0,17	0,09	0,06	0,10	0,08	0,06	0,08	0,04	0,06	0,48	1,45	1,32	1,40
	Białoruś	0,26	0,12	0,06	0,07	0,20	0,23	0,36	0,42	0,45	0,31	0,22	-0,07	0,00
	Australia	0,09	0,09	0,09	0,13	0,12	0,12	0,11	0,09	0,13	0,19	0,14	0,01	0,06
	Rosja	2,43	5,08	1,94	2,77	6,20	9,68	1,02	1,23	3,22	4,45	41,58	40,06	35,03
	Szwajcaria	0,16			0,02		0,00		0,67	0,96	0,80	0,24		
	Norwegia			0,01			0,01		0,52	0,57	0,66	1,26		
	Wielka Brytania			4,72		1,77	2,48	5,27	3,35	0,36	0,55	6,29	5,24	5,32
	Serbia	1,75	2,02	0,46	0,98	0,80			0,07	0,09	0,48	0,10		
	Bośnia i Hercegowina	0,44	1,11	0,23	0,38	0,32			0,02	0,07	0,40	0,04		
	Ukraina	9,03	4,56	3,03	3,39	4,22	1,92	0,85	0,42	0,50	0,32	0,08	0,03	-1,45
	Armenia	0,23	0,21	0,12	0,06	0,11					0,20			
	Mongolia		0,00		0,02				0,01	0,01	0,19			
Białoruś	1,94	0,92	0,09	1,31	1,51	0,99	0,05	0,02	4,80	0,18	0,29			
6214	Szwajcaria	0,61	0,41	0,35	0,55	0,51	0,38	0,50	1,99	2,48	2,96	4,26	1,57	3,34
	Norwegia	0,30	0,13	0,17	0,52	0,36	0,26	0,31	0,97	1,85	2,19	2,74	0,32	2,11
	Ukraina	2,24	4,10	1,19	1,46	1,03	1,37	2,42	1,99	3,10	2,00	2,05	1,65	1,29
	Rosja	1,38	1,41	0,84	0,92	1,02	1,23	1,21	1,47	2,22	1,52	3,15	2,70	1,20
	Wielka Brytania	2,72	4,85	6,12	2,63	3,00	2,38	0,66	1,88	1,60	0,96	0,98	-0,20	-0,34
	Singapur	0,02	0,10	0,36	0,35	0,26	0,18	0,11	0,04	0,03	0,65	0,06	-0,10	-0,11
	Serbia	0,03	0,01	0,00	0,01	0,00	0,03	0,02	0,03	0,11	0,53	0,64	0,16	0,63
	Stany Zjednoczone	3,76	4,46	9,14	5,32	4,99	2,95	2,32	1,26	0,62	0,50	0,23	-0,46	-5,38
	Hongkong	0,54	0,04	0,09	0,10	0,24	0,58	0,69	0,39	0,45	0,33	0,89	0,55	-0,56
	Białoruś	0,41	0,45	0,28	0,18	0,22	0,15	0,16	0,18	0,22	0,33	0,12	-0,24	0,04
6215	Szwajcaria	0,45	0,30	0,45	0,28	0,87	0,97	1,06	3,80	3,26	7,67	7,44	-1,48	4,98
	Norwegia	2,27	6,71	3,35	0,58	0,14	1,21	1,77	3,02	6,29	6,67	11,65	5,28	6,86
	Wielka Brytania	0,79	1,42	3,98	14,07	1,41	0,39	0,70	0,68	0,63	1,55	0,61	-0,35	0,23
	Kazachstan	0,62	0,19	0,61	0,09	0,50	0,23	0,49	0,12	0,06	1,41	0,17	0,08	0,16
	Hongkong	15,39	3,50	5,85	0,09	0,16	0,53	0,84	0,79	1,32	1,17	0,56	-0,30	0,14
	Rosja	10,75	13,40	4,32	4,33	4,09	7,11	3,29	3,58	3,89	1,08	4,66	4,12	-2,83
	Ukraina	5,04	10,23	8,04	4,88	5,10	4,21	2,38	1,94	1,68	0,79	1,56	1,32	0,21
	Białoruś	9,16	5,95	4,43	1,97	1,91	0,88	1,33	0,41	0,18	0,76			
	Kraje i terytoria niewyszczególnione	1,52	1,32	1,70	1,52	2,29	2,34	1,49	0,42	0,18	0,67	0,94	0,50	-1,77
	Stany Zjednoczone	0,50	1,61	0,98	0,99	1,40	1,41	1,19	0,94	0,33	0,67	3,15	2,56	2,27
6216	Szwajcaria	0,36	1,14	1,04	0,53	0,29	0,45	0,27	1,22	2,91	4,16	2,27	-0,37	1,38

## Export Intelligence

	Ukraina	7,60	10,19	3,74	3,90	2,53	5,21	3,37	3,04	1,85	2,81	3,98	-5,72	-3,09
	Norwegia	0,47	1,90	0,78	0,48	0,57	3,16	2,13	2,94	3,02	2,22	4,26	-3,10	-5,17
	Wielka Brytania	8,19	5,77	3,34	2,79	1,87	2,61	1,61	3,04	1,22	0,68	1,03	-0,59	-2,80
	Korea Południowa	0,03	0,01	0,00	0,22	0,01	0,11	0,12	0,02	0,03	0,65	0,01		
	Stany Zjednoczone	0,02	0,19	0,28	0,18	0,14	0,87	0,09	0,18	0,08	0,24	0,43	-0,15	-2,31
	Białoruś	1,59	0,47	0,61	0,23	0,19	0,33	0,27	0,49	0,15	0,19	0,14	0,10	-0,79
	Rosja	6,90	3,11	2,82	3,24	2,93	1,91	1,74	1,93	1,30	0,16	0,30	0,21	-1,15
	Serbia	0,22	0,41	0,54	0,21	0,35	0,44	0,13	0,11	0,06	0,11	0,08	-0,06	-0,76
	Kanada	0,01	0,02	0,02	0,04	0,02	0,08	0,06	0,03	0,03	0,11	0,21	-0,08	0,10
	Singapur	0,00	0,00	0,03	0,40	0,08	0,07	9,20	7,77	6,00	6,32	0,03	-5,12	-0,06
	Ukraina	5,22	3,68	3,75	5,15	5,55	7,15	6,85	6,18	4,59	3,74	5,46	0,74	-4,19
	Norwegia	0,73	1,43	1,92	1,35	2,32	1,63	2,54	1,67	4,68	3,16	6,39	2,38	4,94
	Wielka Brytania	2,84	1,22	2,27	4,26	4,90	6,91	5,47	4,00	3,74	3,07	1,58	-3,33	-3,28
	Szwajcaria	0,13	0,29	0,27	0,65	0,51	0,36	0,66	1,03	1,31	2,29	3,04	-0,17	2,74
6217	Stany Zjednoczone	0,13	0,21	0,07	0,31	0,38	0,88	0,90	2,86	1,29	1,75	2,24	0,74	1,49
	Australia	0,10	0,19	0,24	0,40	0,61	0,84	0,64	0,69	0,83	1,19	0,07	-1,81	-0,23
	Turcja	0,05	0,01	0,25	0,02	0,12	0,15	0,07	0,00	0,04	0,49	0,07	-0,33	0,00
	Japonia	0,00	0,01	0,10	0,08	0,09	0,24	0,21	0,26	0,22	0,46	0,18	0,10	-0,04
	Korea Południowa	0,00	0,31	0,22	0,40	0,30	0,40	0,24	0,27	0,20	0,31	0,06	-0,29	-0,34
	Ukraina	1,30	3,60	1,05	0,96	1,54	1,63	1,94	1,52	2,33	18,54	3,23	-8,00	1,54
	Wielka Brytania	3,02	4,11	3,71	3,24	3,52	3,73	3,85	4,61	2,79	2,66	4,50	0,38	1,48
	Norwegia	1,99	2,30	3,59	2,85	2,49	1,36	1,40	3,36	2,07	2,54	1,98	0,66	0,35
	Stany Zjednoczone	0,19	0,46	0,67	1,20	0,86	2,02	1,18	0,87	1,07	1,39	2,17	-0,06	1,02
6307	Szwajcaria	0,94	1,61	1,38	1,43	1,21	1,38	1,49	1,30	1,18	1,09	1,43	0,09	0,20
	Rosja	4,51	3,85	3,72	3,59	4,11	3,85	4,22	1,59	1,26	0,67	0,67	0,24	-3,73
	Turcja	0,88	0,70	0,99	0,80	0,94	1,14	0,66	0,16	0,33	0,36	0,69	0,23	-0,47
	Serbia	0,23	0,18	0,20	0,27	0,34	0,37	0,36	0,28	0,29	0,32	0,33	-0,12	0,00
	Chile	0,00	0,53	0,09	0,14	0,76	1,01	0,01	1,01	0,32	0,31	0,00	0,00	-1,63
	Kazachstan	1,32	1,04	0,75	0,67	0,82	0,50	0,30	0,17	0,10	0,30	0,39	0,30	-0,34
	Ukraina	21,84	22,11	18,58	37,95	42,90	34,29	29,50	26,89	14,77	10,08	10,80	1,23	-24,27
	Togo	2,29	2,21	3,47	3,40	3,40	3,77	3,91	4,36	5,10	5,26	4,87	-0,01	1,58
	Uganda	7,13	6,09	4,90	3,52	3,16	3,54	4,14	2,70	3,04	4,92	2,91	-2,56	-0,24
	Białoruś	1,89	1,35	1,44	2,07	2,51	3,42	4,29	5,50	6,18	4,46	5,76	2,98	2,59
6309	Gwinea	0,13	0,13		0,15	0,60	1,40	1,46	3,13	3,61	4,18	4,43	-0,13	2,70
	Kamerun	4,19	4,78	2,62	1,25	1,09	1,19	1,59	2,70	2,16	3,97	4,51	0,41	3,37
	Dżibuti	1,79	2,20	3,48	2,06	1,41	1,74	3,40	3,88	3,60	3,92	2,76	-1,29	1,39
	Kenia	5,84	5,64	6,23	5,95	4,47	4,91	4,80	2,75	4,22	3,46	2,59	-1,18	-1,89
	Ghana	1,12	0,87	1,65	1,90	2,34	3,70	3,30	5,34	4,59	3,09	4,89	1,00	1,26
	Nigeria	1,48	1,20	1,00	0,72	1,39	2,03	2,19	2,92	4,23	3,06	3,39	0,19	1,35
6401	Ukraina	7,82	3,17	6,50	7,53	3,01	5,13	3,15	5,00	4,32	8,05	9,06	2,11	3,21

## Export Intelligence

	Wielka Brytania	3,73	4,15	3,24	4,15	4,04	5,07	4,73	8,78	6,59	3,98	3,60	-2,28	-1,09
	Szwajcaria	0,73	0,43	0,35	0,34	0,19	0,64	0,48	1,38	1,33	2,28	2,47	-1,23	1,70
	Norwegia	1,99	1,01	1,08	1,51	1,14	0,95	1,36	1,42	1,63	2,17	2,49	0,61	1,68
	Kanada	0,75	0,30	0,63	0,32	0,37	0,81	0,91	0,55	0,71	0,56	0,26	0,25	-0,32
	Stany Zjednoczone	0,07	0,05	0,04	0,11	0,18	0,22	0,13	0,26	0,25	0,46	2,23	2,14	2,15
	Singapur	0,00		0,00	0,00	0,00		0,00	0,05	0,00	0,38			
	Serbia	0,08	0,15	0,12	0,08	0,12	0,23	0,30	0,26	0,17	0,24	0,08	-0,04	0,07
	Rosja	11,84	9,73	2,61	3,08	3,42	3,69	2,86	1,07	1,11	0,13	0,04		
	Islandia	0,18	0,10	0,06	0,16	0,24	0,23	0,24	0,14	0,16	0,13	0,31	0,17	0,10
6402	Rosja	20,21	12,62	6,35	8,93	9,57	5,15	5,68	4,03	3,94	3,89	2,19	1,51	1,07
	Szwajcaria	1,10	0,48	0,35	0,31	0,22	0,31	0,46	2,12	2,76	3,43	4,43	0,78	4,13
	Ukraina	5,68	2,04	0,94	1,29	1,87	2,15	2,79	2,93	3,54	2,13	3,93	2,80	2,04
	Norwegia	0,03	0,02	0,01	0,02	0,03	0,06	0,06	0,43	1,32	1,73	2,17	0,32	2,10
	Wielka Brytania	0,31	0,30	0,73	1,22	1,40	2,76	3,56	2,70	1,13	1,02	0,71	-0,49	-1,35
	San Marino	1,83	1,50	1,09	1,40	1,08	1,41	1,22	0,78	0,80	0,77	1,39	0,11	-1,75
	Stany Zjednoczone	0,01	0,07	0,42	0,21	0,27	0,19	0,31	0,39	0,27	0,62	0,23	-0,32	0,08
	Turcja	0,66	0,59	0,40	0,29	0,21	0,05	0,02	0,67	0,53	0,52	4,16	3,59	4,10
	Singapur			0,00	0,00	0,02	0,00	0,00	0,00	0,00	0,37	0,00	-0,18	0,00
	Serbia	0,03	0,02	0,04	0,03	0,05	0,06	0,13	0,11	0,17	0,29	0,42	0,18	0,37
6403	Rosja	39,96	33,68	20,57	15,45	14,20	8,27	5,23	4,25	3,85	6,23	6,75	4,39	2,67
	Szwajcaria	0,43	0,18	0,34	0,29	0,23	0,48	0,61	3,15	4,34	4,48	5,82	1,35	5,53
	Wielka Brytania	3,09	2,19	3,90	5,02	4,28	4,57	5,33	3,17	2,49	2,65	1,89	-1,17	-2,96
	Norwegia	0,25	0,27	0,19	0,35	0,43	0,45	0,38	1,08	2,29	2,57	3,93	1,33	3,41
	Ukraina	10,27	7,35	4,44	4,70	4,26	3,10	2,44	2,42	2,65	1,91	2,69	1,63	-0,04
	Stany Zjednoczone	1,13	1,59	1,43	1,26	1,45	1,02	0,55	0,45	0,48	1,03	0,65	-0,82	-0,79
	Białoruś	1,89	3,03	1,74	1,95	1,72	1,79	0,89	0,48	0,32	0,36	0,31	-0,10	-0,49
	Serbia	0,01	0,01	0,02	0,11	0,23	0,31	0,29	0,28	0,25	0,35	0,30	-0,09	-0,02
	Chiny	0,06	0,01	0,07	0,06	0,38	0,10	0,09	0,09	0,08	0,18	0,08	-0,10	-0,12
	Mongolia	0,05	0,03	0,03	0,02	0,02	0,03	0,03	0,03	0,05	0,17	0,02	-0,14	-0,01
6404	Szwajcaria	1,28	0,60	0,62	0,52	0,48	0,52	0,49	2,89	3,60	3,59	4,41	0,57	3,95
	Norwegia	0,02	0,12	0,06	0,23	0,36	0,44	0,29	1,09	2,85	2,85	2,97	-0,39	2,39
	Ukraina	7,90	4,26	1,40	1,45	1,47	1,50	2,13	3,28	3,57	2,77	5,03	3,51	3,70
	Rosja	3,64	5,14	2,89	2,24	1,41	1,46	1,81	1,39	2,39	1,30	1,75	1,18	0,40
	Turcja	2,14	0,34	1,91	1,59	0,76	0,41	0,70	0,07	0,10	1,19	0,23	-0,15	-0,35
	Wielka Brytania	2,13	1,87	2,12	2,34	2,29	2,29	2,61	2,35	1,05	1,18	0,55	-0,66	-1,02
	Izrael	0,00	0,00	0,00	0,00	0,02	0,07	0,24	0,22	0,52	0,49	0,05	-0,45	0,01
	Hongkong	0,02	0,01	0,42	1,00	0,33	0,33	0,74	0,46	0,53	0,37	0,33	-0,05	-0,03
	San Marino	0,64	0,49	0,26	0,25	0,25	0,29	0,27	0,27	0,40	0,35	0,32		
	Stany	0,06	0,11	0,50	1,08	0,90	1,19	0,88	0,58	0,18	0,32	0,19	-0,13	-0,80

## Export Intelligence

	Zjednoczone													
6405	San Marino	14,07	20,30	16,69	21,76	14,64	11,82	10,50	12,87	18,24	18,16	15,73	-3,95	0,97
	Wielka Brytania	0,33	1,16	1,72	3,37	4,27	3,44	2,19	1,70	2,00	3,25	3,37	-0,70	0,01
	Ukraina	4,39	3,28	2,26	3,55	2,17	1,95	2,37	3,26	4,29	3,08	4,78	3,08	2,74
	Szwajcaria	0,31	0,53	0,32	0,31	0,23	0,36	0,16	0,32	0,67	2,50	2,98	1,55	2,69
	Stany Zjednoczone	0,34	0,48	0,45	0,91	1,17	0,41	0,54	1,70	1,59	2,17	1,31	0,21	0,79
	Rosja	0,35	3,13	1,08	1,40	1,91	1,99	2,76	2,80	2,00	1,03	0,67	0,35	-0,65
	Norwegia	0,70	0,59	0,60	0,42	0,42	0,41	0,30	0,44	0,69	1,02	0,98	0,50	0,85
	Hongkong	0,02	0,00	0,10	0,20	0,21	0,25	1,32	1,28	0,35	0,76	1,26	0,71	0,89
	Białoruś	0,98	0,86	0,21	0,08	0,04	0,05	0,07	0,04	0,03	0,61	0,07	0,07	0,04
	Korea Południowa	0,00	0,00	0,04	0,05	0,07	0,01	0,02	0,02	0,12	0,60	0,01	-1,47	0,00
6406	Białoruś	8,81	6,73	4,47	5,56	5,14	4,15	4,38	4,86	4,17	5,39	8,68	4,72	4,62
	Rosja	5,70	5,14	3,86	5,44	4,95	4,15	4,07	3,97	4,61	4,28	11,16	8,10	8,37
	Ukraina	4,37	4,13	3,99	3,46	3,20	3,02	3,22	2,77	3,44	3,53	3,69	0,78	0,78
	Wielka Brytania	2,22	2,36	2,64	2,85	2,40	3,07	2,91	3,16	2,57	3,00	2,38	-0,45	-0,64
	Bangladesz			0,09	1,57	3,48	2,90	3,78	4,26	4,52	2,15	1,95	-0,37	-0,60
	Szwajcaria	0,01	0,00	0,44	0,57	0,95	0,91	0,85	1,43	1,30	1,64	1,59	-0,08	0,78
	Serbia	0,06	0,02	0,05	0,03	0,02	0,21	0,62	0,37	0,25	0,71	2,29	1,76	2,23
	Norwegia	0,00	0,01	0,01	0,01	0,01	0,03	0,12	0,42	0,54	0,49	0,49	-0,12	0,46
	Wietnam				0,00	0,00	0,00	0,01	0,08	0,21	0,42	0,03	-0,47	0,03
	Peru	0,12	0,14	0,09	0,15	0,14	0,24	0,25	0,08	0,11	0,39			
6501	Ekwador	47,52	52,71	52,03	45,01	81,76	82,02	86,44	42,30	59,40	97,67	73,63	-24,77	-2,31
	Stany Zjednoczone	0,83	0,78	0,00	0,00	0,23	0,55	0,01	1,08	0,84	0,37			
	Izrael										0,34	3,17		
	Kanada	0,55	0,03		0,36						0,15			
	Norwegia										0,12			
	Ukraina			0,00	0,02			0,01			0,11	0,19		
	Japonia	3,42	7,48	3,62	9,77	10,51	6,10	0,02	0,52	1,20	0,09	0,26		
	Wielka Brytania	0,00		0,58	0,74				0,14	0,03	0,01			
6502	Ukraina				1,05	0,59	82,07		0,62	12,71	57,77	99,62		
	Norwegia										39,79			
6504	Ukraina	17,59	13,37	6,78	2,95	3,67	5,12	3,68	14,80	7,33	6,91	3,26	1,58	0,58
	Szwajcaria	4,06	1,34	0,42	0,29	0,31	0,59	0,41	0,41	1,18	4,43	7,26	1,97	7,07
	Wielka Brytania	0,12	1,03	4,84	8,51	9,11	1,07	1,44	1,70	0,82	1,70	1,34	-0,03	1,14
	Singapur				0,04	0,04		0,00	0,01	0,01	1,52	0,01		
	Norwegia	0,04		0,03	0,02	0,03	0,04	0,05	0,19	0,72	0,93	1,40	0,48	1,32

## Export Intelligence

	Serbia		0,01	0,00		0,00	0,02	0,01	0,01	0,12	0,34	0,62	0,09	0,59
	Rosja	9,13	2,39	1,92	2,05	2,49	1,05	0,67	0,55	0,41	0,29	0,33	0,30	-0,51
	Stany Zjednoczone	0,22	0,01	0,64	0,23	1,76	1,98	0,26	0,13	0,16	0,28	0,01	-0,24	-0,28
	Bośnia i Hercegowina		0,01	0,03		0,00			0,01	0,05	0,14	0,26		
	Zjednoczone Emiraty Arabskie		0,02	0,02	0,03	0,02	0,38	0,08	0,01	0,18	0,11	0,03	-0,01	-0,54
	Szwajcaria	0,38	0,33	0,50	0,48	0,48	0,52	0,60	1,61	1,98	3,33	4,54	1,20	4,01
	Ukraina	5,21	4,58	2,94	3,46	3,92	4,26	3,52	4,14	3,81	2,82	4,43	2,73	0,98
	Norwegia	0,62	0,90	0,87	1,16	1,36	1,61	1,40	1,71	3,07	2,57	2,63	-0,06	1,28
	Wielka Brytania	0,89	1,34	1,76	2,21	1,76	1,96	2,13	2,25	2,15	1,61	0,99	-0,46	-0,77
6505	Stany Zjednoczone	0,35	0,63	2,32	2,22	1,42	1,95	1,66	1,40	1,25	1,26	1,57	0,40	0,02
	Rosja	35,04	29,79	11,81	10,94	12,50	7,76	4,61	3,25	2,26	0,83	0,95	0,21	-4,05
	Izrael	0,59	0,25	1,35	0,61	0,54	0,91	0,88	0,81	0,85	0,82	1,05	0,25	0,16
	Kazachstan	6,33	5,15	4,89	2,60	2,45	2,40	0,87	0,76	0,67	0,73	0,60	-0,26	-2,81
	Singapur	0,00	0,00	0,02	0,03	0,02	0,04	0,03	0,03	0,02	0,40	0,03	-0,05	-0,02
	Białoruś	1,08	1,36	1,18	1,04	0,82	1,44	0,88	0,71	0,50	0,35	0,58	0,37	0,05
	Ukraina	4,23	16,33	8,72	1,87	2,15	1,83	1,70	2,69	1,76	19,67	4,82	-5,46	3,14
	Norwegia	0,78	0,54	0,39	1,71	2,51	2,52	2,81	2,20	2,79	2,03	2,85	-0,05	-0,86
	Stany Zjednoczone	5,13	6,42	5,84	5,78	4,94	4,33	3,45	1,44	1,67	1,82	1,38	-0,53	-4,07
	Singapur	0,08	0,00	0,00	0,04	0,00	0,10	0,18	0,12	1,07	1,56	1,02	-2,06	0,90
6506	Wielka Brytania	8,01	5,55	6,94	6,97	8,15	8,20	2,64	4,39	1,93	1,48	1,40	-0,20	-9,93
	Szwajcaria	0,70	0,28	0,11	0,12	0,12	0,07	0,05	0,09	0,65	1,07	1,41	0,31	1,36
	Turcja	2,09	2,77	3,83	3,49	2,42	1,84	0,62	0,67	0,82	1,02	1,20	0,24	-1,57
	Australia	0,03	0,07	0,05	0,05	0,07	7,73	5,64	4,13	3,61	0,71	0,03	-2,81	-3,74
	Rosja	5,72	3,19	3,83	6,74	5,90	2,51	1,51	1,33	1,77	0,51	0,29	0,26	-3,73
	Białoruś	0,86	0,70	0,24	0,48	0,68	0,43	0,30	0,56	0,29	0,39	0,60	0,17	-0,11
	Białoruś	0,14	3,51	12,23	20,84	16,21	7,45	9,61	5,29	2,02	3,52	1,01		
	Stany Zjednoczone	0,40	0,32	0,52	0,88	0,30	0,84	1,61	1,13	1,94	1,83	3,09	2,09	-0,18
	Wielka Brytania		0,06	0,39	2,37	1,30	0,35	0,20	2,74	0,85	1,31	0,45	-0,84	0,22
	Chiny						0,91	0,15	1,08	0,45	1,29	0,97	-2,46	-1,34
6507	Norwegia	0,10	0,03	0,04	0,40	0,77	0,35	0,57	0,25	0,68	1,19	1,83	0,03	1,55
	Brazylia	6,72	0,61	0,18	0,36	0,25	0,71	0,51	0,40	0,74	0,90	2,05	1,25	1,13
	Rosja	1,36	0,23	7,83	13,15	7,75	2,70	7,13	4,86	5,65	0,84	0,40	0,34	-5,23
	Ukraina	0,26	1,53	6,74	0,85	0,30	0,18	0,14	0,40	0,66	0,70	0,86	-1,10	0,62
	Singapur	0,11			2,27			0,00	0,00	0,14	0,64	1,05		
	Serbia		0,12	1,37	0,49	0,35	0,08	0,21	0,12	0,30	0,60	1,00	-0,07	0,89
6601	Wielka Brytania	1,17	1,95	2,16	2,15	1,81	2,76	2,89	2,23	2,53	2,13	3,01	1,07	0,78

## Export Intelligence

	Stany Zjednoczone	4,61	3,42	5,74	6,57	6,48	3,28	3,19	2,28	3,05	1,65	1,86	0,01	-0,41
	Ukraina	1,29	1,72	0,75	0,88	1,18	1,25	1,78	3,75	1,99	1,31	2,52	2,14	1,69
	Szwajcaria	1,07	1,16	1,20	1,31	1,12	1,03	1,32	1,21	1,04	1,15	1,14	0,32	-0,22
	Norwegia	0,03	0,11	0,57	0,80	0,90	0,72	0,73	0,43	0,56	0,63	0,53	0,16	-0,17
	Izrael	0,00	0,01	0,06	0,01	0,05	0,00	0,01	0,01	0,10	0,56	0,00		
	Rosja	1,48	1,69	1,14	0,50	1,17	1,09	1,18	2,47	1,07	0,38	0,23	-0,17	-0,48
	Kanada	0,38	0,35	0,70	0,23	0,81	0,64	0,18	0,43	0,18	0,29	0,00	0,00	-0,37
	Mołdawia	0,06	0,02	0,01	0,03	0,06	0,07	0,07	0,25	0,10	0,26	0,17	-0,22	0,08
	Serbia	0,89	1,26	1,07	0,46	0,74	0,57	0,50	0,29	0,13	0,25	1,25	0,92	0,39
	Wielka Brytania	0,44	0,72	4,79	1,62	2,46	3,54	5,99	5,66	0,28	1,18	1,01	-2,29	-0,46
	Białoruś	8,88	14,07	6,65	1,87	3,09	5,18	3,55	0,58	0,16	0,61	0,77	-0,13	-3,21
	Stany Zjednoczone	0,04		0,31	0,01	0,41	0,01	0,01	0,01	0,02	0,35	0,25		
	Ukraina	1,76	1,36	0,69	0,88	5,72	4,26	2,83	0,10	0,15	0,16	0,22	0,01	-5,57
	Bośnia i Hercegowina				0,12	0,17	0,22	0,10	0,03	0,02	0,09			
6602	Macedonia Północna										0,08			
	Czad										0,06			
	Jordania										0,05			
	Bahrajn	0,22		0,12	0,57	0,45	0,51	0,02	0,02	0,01	0,03	0,33		
	Iran					0,04					0,03			
	Stany Zjednoczone	6,62	5,07	7,06	5,85	5,56	3,06	4,00	3,10	4,55	2,56	2,96	0,63	1,13
	Szwajcaria	2,82	2,04	1,22	1,42	0,72	0,70	0,68	1,61	1,28	0,79	3,46	2,44	2,77
	Ukraina	0,03	0,10	0,23	0,22	0,42	0,22	0,42	0,82	1,32	0,74	1,99	1,70	1,72
	Kanada	0,47	0,56	0,75	0,24	0,86	0,87	0,55	0,70	0,50	0,68			
	Rosja	2,94	2,12	0,94	0,34	0,83	1,07	0,48	1,25	0,83	0,54	0,26		
6603	Wielka Brytania	0,10	1,10	0,51	0,47	0,50	0,62	0,66	2,84	1,14	0,47	0,32	0,10	-0,71
	Serbia	0,10	0,09	0,10	0,26	0,31	0,34	0,45	0,53	0,37	0,36	0,10	-0,46	-0,30
	Białoruś	0,02	0,00	0,02	0,01	0,01	0,02	0,04	0,16	0,12	0,17	0,83	0,49	0,80
	Czarnogóra				0,00	0,01	0,02	0,01	0,04	0,06	0,10	0,23	0,18	0,18
	Kuwejt							0,00	0,02	0,06	0,06			
7101	Kraje i terytoria niewyszczególnione w ramach handlu zewnętrznego						0,76	0,04			58,80			
7102	Hongkong	4,67	0,73	1,35	23,11	42,71	44,22	12,35	40,27	56,68	18,91			
	Tajlandia										7,73	3,67		

## Export Intelligence

	Izrael	17,43					45,27				5,32			
	Stany Zjednoczone	2,84	1,31	0,63	8,06	20,43	1,98				3,12			
	Zjednoczone Emiraty Arabskie									4,32	2,50			
	Tajlandia	52,71	49,12	75,07	81,15	98,69	87,36	83,41	95,50	67,34	94,77	66,93	-32,22	-31,71
	Sri Lanka	0,00								0,88	0,60			
	Hongkong	0,37	1,93	0,19	0,17	0,80		0,05	0,61	0,45	0,14	7,65		
	Wielka Brytania		0,05			0,00	0,00	0,00	0,01	0,04	0,11	0,00		
	Zjednoczone Emiraty Arabskie				0,03	0,02	0,27	0,23			0,10			
7103	Szwajcaria	19,71	18,99	5,12	2,55		1,53	15,40	0,01		0,09	0,01		
	Indie		0,03		0,01				0,00	0,01	0,05			
	Stany Zjednoczone	1,10	0,40	0,66	0,13	0,06	0,48	0,08	2,08	0,00	0,02			
	Norwegia									0,06	0,00			
	Serbia										0,00			
	Szwajcaria	2,59	2,33	3,99	41,87	12,01	11,27	13,79	11,42	22,90	62,31	92,58	11,60	91,30
	Stany Zjednoczone	6,68	18,70	4,82			0,83	0,31	3,88	4,37	19,20			
	Tajwan	9,55	4,65	15,42							7,19			
7104	Wielka Brytania	0,09	0,17	0,32	1,78	9,91	4,80	9,69	10,60	7,44	3,49	7,42		
	Japonia	22,29	51,03	29,72							1,98			
	Chile						0,23				0,63			
	Białoruś		0,01	0,29	0,39	0,95	0,34	0,32	0,45	0,85	0,41			
	Malezja										0,40			
	Białoruś					86,29					59,09			
	Ukraina		1,21	9,50	9,47	13,71	33,97		2,28	3,76	20,90	96,02		
7105	Rosja	1,71	3,92								5,82			
	Indie		25,11	25,92	12,72		6,64	50,69	8,17	10,29	4,25			
	Chiny										0,32			
	Południowa Afryka										0,08			
7113	Stany Zjednoczone	5,94	8,30	10,49	7,90	9,70	6,62	5,44	4,14	4,57	4,76	4,00	0,09	-1,84
	Wielka Brytania	1,89	32,57	4,78	4,05	8,20	3,13	4,81	6,70	5,52	4,61	4,83	-0,40	1,56



## Export Intelligence

	Hongkong	6,32	8,28	6,78	4,96	2,96	2,22	1,83	2,32	2,14	1,40	2,83	1,16	0,70
	Kraje i terytoria niewyszczególnione w ramach handlu zewnątrzunijnego	0,98	1,53	1,30	1,65	2,23	1,41	1,35	0,42	0,45	0,64	0,79	0,27	-0,48
	Makau			0,01	0,01	0,03	0,02	0,07	0,01	0,88	0,58	0,16	-0,51	0,16
	Indie	0,43	0,50	0,53	0,58	0,76	0,57	0,52	0,32	0,25	0,49	1,27	0,67	0,51
	Kanada	0,63	1,21	1,52	0,92	1,00	0,73	1,02	0,73	0,54	0,42	0,46	0,24	-0,21
	Tajwan	0,05	0,11	0,16	0,10	0,09	0,06	0,31	0,15	0,27	0,38	0,24	-0,04	0,19
	Chiny	0,50	1,32	0,34	0,41	0,32	0,39	0,41	0,54	0,49	0,37	0,69	0,43	0,44
	Australia	0,22	0,39	0,74	0,75	0,78	0,38	0,27	0,49	0,42	0,36	0,73	0,39	0,16
	Stany Zjednoczone	1,66	1,84	3,06	1,09	0,44	0,62	5,36	5,10	8,57	7,30	5,01	-1,29	-1,59
	Wielka Brytania	39,21	36,61	19,08	16,82	0,58	0,33	1,83	5,60	5,87	6,89	3,48	-2,82	1,29
	Kanada	0,24	0,08	0,21	0,09	0,02	0,04	0,20	0,25	0,39	1,02	0,80	-0,37	0,44
	Szwajcaria	0,05	0,02	0,03	0,02	0,01	0,04	0,08	0,42	0,26	0,92	0,63	0,22	0,12
7114	Ukraina	1,69	1,51	0,48	0,01	0,01	0,00	0,34	0,41	1,40	0,85	3,59		
	Hongkong	0,68	3,93	0,86	0,92	0,13	0,13	0,71	1,25	2,41	0,76	0,28	-0,75	-0,95
	Australia	0,16	0,26	0,05	0,06	0,07	0,07	0,27	1,05	0,90	0,68	0,18	-0,82	-0,37
	Tajwan	0,01	0,00	0,02	0,00	0,01	0,01	0,09	0,14	0,69	0,59	0,02	-1,74	-0,07
	Indie	0,04	0,05	0,00		0,02	0,00	0,30	0,21	0,07	0,49			
	Chiny	1,22	0,62	1,65	0,30	0,09	0,07	0,66	0,86	0,52	0,31	0,95	0,71	0,07
	Stany Zjednoczone	0,32	0,81	13,74	3,57	0,33	0,22	0,25	0,23	24,24	55,76	58,78	5,64	58,44
	Kanada	0,13						0,03	0,00	0,98	6,01	5,74		
	Ukraina	0,05	0,40	0,09	1,41	0,10	1,79	0,23	0,23	0,00	3,06	1,45	-11,91	0,34
	Wielka Brytania	0,38	64,73	32,68	7,07	0,02	0,05	0,01	0,02	0,06	2,66	0,15	-11,53	0,14
	Izrael									0,10	2,14	3,73		
7115	Japonia	0,00								0,05	1,26			
	Australia	0,03	0,03	0,08	0,01	0,07				0,22	0,48	1,00		
	Tajwan			0,06		0,03				0,58	0,19	0,44		
	Nowa Zelandia										0,05			
	Szwajcaria					0,01	0,08	0,03		0,00	0,00	0,04	0,03	-0,24
	Algieria							0,08			13,91	0,02		
	Szwajcaria	0,96	0,59	0,88	1,03	0,39	0,22	1,25	3,97	1,99	6,02	6,79	-4,63	6,78
7116	Tajwan	0,20	0,54	0,89	0,01	0,07	0,06	0,40	1,96	0,27	5,12			
	Wielka Brytania	1,90	0,06	10,76	22,90	12,20	2,78	2,71	1,75	1,34	2,31	0,94	-3,09	-2,12
	Stany Zjednoczone	7,05	3,26	5,10	5,22	2,49	0,79	1,29	2,50	2,43	1,71	18,44	17,23	16,26

## Export Intelligence

	Chiny	6,48	3,23	2,60	1,13	0,08	0,02	0,18	2,00	0,02	1,67	3,40	3,35	3,39
	Kraje i terytoria niewyszczególnione				0,15	0,11	0,07	0,11	0,14	0,23	1,54	3,94	2,21	3,78
	Ukraina	0,33	0,94	1,07	1,05	0,11	0,01	0,38	1,60	1,29	1,21	1,45		
	Kraje i terytoria niewyszczególnione w ramach handlu zewnątrzunijnego	2,79	0,65	3,51	0,41	0,32	0,75	2,02	1,41	0,57	1,10	1,08	-0,19	-0,60
	Turcja	0,07	0,11	5,77	4,48	1,81	1,58	0,58	0,01	0,23	1,03	2,08		
	Wielka Brytania	0,88	1,23	3,50	3,28	2,48	1,42	2,06	1,63	5,10	11,19	35,51	24,72	34,16
	Szwajcaria	0,52	0,23	0,35	0,49	0,34	0,26	0,42	2,99	3,26	3,50	2,10	-1,59	1,74
	Stany Zjednoczone	0,64	0,94	1,42	2,58	2,28	2,18	2,71	2,77	3,25	3,02	0,95	-2,19	-1,53
	Norwegia	0,14	0,09	0,05	0,05	0,07	0,05	0,06	1,16	2,23	2,12	1,14	-1,07	1,08
7117	Ukraina	4,32	1,83	1,12	1,16	0,84	1,23	1,97	3,09	2,24	1,28	1,27	0,59	0,33
	Rosja	2,69	1,35	0,62	0,53	0,53	0,65	0,96	0,74	1,18	0,87	0,21	0,01	-0,69
	Hongkong	0,12	0,43	0,29	0,19	0,20	0,27	0,54	0,53	0,49	0,51	0,08	-0,53	-0,18
	Australia	0,19	0,20	0,17	0,18	0,19	0,27	0,38	0,37	0,25	0,39	0,08	-0,37	-0,12
	Chiny	0,27	0,08	0,20	0,22	0,30	0,11	0,11	0,23	0,33	0,35	0,25	0,05	0,12
	Tajwan	0,01	0,05	0,00	0,05	0,01	0,01	0,01	0,02	0,19	0,34	0,02	-0,34	-0,01
	Wielka Brytania	0,56	0,84	1,00	1,10	0,83	1,38	4,33	3,31	4,64	6,32	5,11	-1,69	4,31
	Chiny	0,06	0,07	0,14	0,03	0,22	0,38	0,01	4,01	4,94	4,50	2,88	-2,45	2,85
	Meksyk	0,03		0,15	0,15	0,72	13,20	2,68	2,78	3,20	3,49	2,49	-0,88	-15,37
	Ukraina	20,83	15,49	17,35	20,15	16,60	12,84	2,80	3,18	2,58	2,40	1,94	-1,13	-13,75
8308	Rosja	31,27	30,60	39,93	38,24	33,45	19,96	1,33	1,40	2,16	1,26	1,01	0,85	-23,10
	Uzbekistan	0,00					0,02	0,02	0,06	0,01	1,03	2,82		
	Brazylia	0,01	0,01	0,00	0,01	0,01	0,00	0,00	0,45	1,13	0,94	0,18	-1,11	0,17
	Stany Zjednoczone	0,11	0,08	0,14	0,21	0,50	0,73	0,25	0,11	0,20	0,84	0,76	-0,12	0,48
	Białoruś	6,60	5,23	3,56	4,20	4,77	2,58	0,72	0,74	1,04	0,69	0,96	0,25	-2,60
	Indie	0,80	0,77	0,64	0,20	0,94	0,47	0,14	0,24	0,37	0,67	1,07	0,34	1,05
	Stany Zjednoczone	1,66	6,61	8,31	10,87	15,33	16,30	15,52	17,84	20,48	27,74	27,96	0,49	18,23
	Rosja	4,16	5,83	3,58	2,13	2,32	1,73	2,44	1,51	6,00	6,39	15,76	15,76	13,42
	Wielka Brytania	26,75	57,79	57,31	46,13	26,90	37,95	34,28	34,87	13,47	4,76	2,48	-2,45	-38,45
	Białoruś	0,94	2,96	2,26	2,70	2,86	1,61	0,89	1,59	2,48	2,34	7,69	6,59	4,87
9003	Kanada	1,26	2,82	1,19	1,23	0,77	0,47	0,35	1,16	1,39	1,39	2,70	1,30	2,68
	Ukraina	0,79	0,70	0,72	1,22	1,38	2,19	0,96	0,48	1,64	1,16	2,90	2,27	0,76
	Izrael	0,11	0,05	0,21	0,25	0,30	0,46	0,46	1,22	1,60	1,12	0,28	-0,82	-0,02
	Korea Południowa	0,02	0,19	0,03	0,07	0,27	0,03	0,05	0,10	0,01	0,81			
	Chiny	0,21	0,22	0,24	0,11	0,08	0,37	0,21	1,15	0,21	0,80	1,18	1,18	0,12
	Australia	0,01	0,03	0,07	0,00	0,04	0,01	0,04	0,01	0,03	0,72	0,34	-0,69	0,33

## Export Intelligence

9004	Wielka Brytania	2,47	3,99	6,16	6,85	5,71	4,77	3,19	3,19	24,76	28,02	23,25	-0,46	19,06
	Szwajcaria	0,41	0,20	0,33	0,26	0,36	1,24	1,15	3,81	7,41	5,43	6,31	0,52	5,21
	Norwegia	0,27	0,25	0,60	0,87	0,86	1,68	1,66	1,04	2,52	2,34	4,39	1,48	2,88
	Rosja	7,44	6,42	4,19	2,84	3,82	3,80	4,93	3,45	2,90	1,28	1,71	1,14	-1,80
	Ukraina	5,35	5,16	3,19	1,62	2,85	2,41	2,37	1,79	1,86	1,02	2,52	1,50	0,77
	Kraje i terytoria niewyszczególnione w ramach handlu zewnątrzunijnego	0,59	0,52	0,38	0,27	0,20	0,18	0,95	0,40	0,45	0,58	0,54	0,12	0,37
	Kraje i terytoria niewyszczególnione	1,52	1,17	0,78	0,71	0,93	0,64	0,28	0,07	0,13	0,29	0,30	0,06	-0,46
	Białoruś	1,45	0,68	0,43	0,55	0,80	0,60	0,63	0,39	0,28	0,28	0,53	0,33	0,09
	Singapur	0,01	0,01	0,04	0,05	0,01	0,05	0,01	0,01	0,00	0,25	0,05	-0,07	0,04
	Stany Zjednoczone	1,22	0,96	0,46	0,47	0,37	0,52	0,39	0,98	0,12	0,20	0,34	0,16	0,06
9606	Ukraina	7,15	5,37	6,95	9,11	12,75	14,56	14,23	14,88	18,01	17,87	23,08	2,12	9,56
	Szwajcaria	0,01	0,04	0,02	0,00	0,05	0,01	0,02	0,36	7,31	5,30	1,08	-3,36	1,08
	Mołdawia	3,86	2,58	3,50	3,40	3,53	3,03	3,52	4,52	3,76	4,75	3,73	-3,15	1,78
	Białoruś	1,24	1,02	1,34	2,40	2,88	5,14	7,24	6,84	6,23	4,40	2,41	-1,95	-2,28
	Stany Zjednoczone			0,01	0,02	0,02	0,03	0,13	0,11	0,41	4,05	0,02	-0,34	0,01
	Bośnia i Hercegowina	1,70	2,09	2,17	2,42	2,39	2,63	2,30	1,63	1,87	2,82	1,42	-1,34	-1,40
	Uzbekistan	0,04					0,03	0,07	1,81	1,37	1,86	1,24		
	Turcja	0,14	0,18	0,18	0,14	0,28	0,10	0,39	0,32	2,77	1,78	0,60	-2,52	0,49
	Macedonia Północna	0,32	0,17	0,09	0,08	1,22	1,24	1,72	1,11	0,97	1,18	0,84	-0,49	-0,90
	Wielka Brytania	0,00	0,02	0,06	0,04	0,03	0,03	0,14	0,54	0,70	1,03	1,69	0,47	1,64
9607	Ukraina	9,66	6,63	7,74	10,52	12,33	14,93	16,22	20,18	19,55	15,16	22,67	9,90	8,78
	Turcja	6,72	4,34	4,14	5,41	7,00	6,46	8,59	6,08	6,30	5,47	5,52	0,73	-1,12
	Maroko	0,39	0,31	0,50	0,16	0,20	0,98	2,12	2,70	3,50	4,87	5,65	1,52	4,46
	Serbia	0,85	0,70	0,53	0,87	1,24	1,46	2,63	4,85	5,07	4,79	5,30	1,06	4,06
	Macedonia Północna	0,29	0,05	0,01	0,00	0,69	1,14	3,41	5,29	4,19	4,35	6,95	2,98	5,71
	Tunezja	0,28	1,05	0,91	0,14	0,07	0,75	1,59	1,57	2,29	3,47	5,64	2,39	5,53
	Białoruś	4,65	3,92	2,09	2,67	3,57	4,38	4,05	4,22	3,78	2,56	1,70	-0,48	-1,26
	Pakistan	0,01		0,00	0,00				1,08	1,44	2,37	3,17		
	Bośnia i Hercegowina	0,45	0,87	0,75	1,09	2,70	1,46	0,37	1,76	2,93	1,24	0,33	-1,10	-1,61
	Chiny	0,09	0,10	0,21	0,21	0,07	0,10	0,01	0,05	0,11	0,98	0,11	-3,28	0,11

Źródło: Towary – GUS; Usługi – Eurostat, *International Trade in Services*.

Tabela 2.10. Dynamika polskiego eksportu branży na wybrane rynki zagraniczne o najwyższej średniorocznej stopie wzrostu (CAGR) w ciągu 5 lat

Kod szczegółowy	Wartość eksportu 2022 (mln EUR)	Zmiana rok do roku [%]	CAGR (2018-2022)[%]
Szwajcaria	545,51	64,09	64,05
Norwegia	268,76	4,44	42,32
Bułgaria	268,49	74,88	40,92
Belgia	277,19	64,38	29,33
Holandia	577,19	15,46	21,58
Szwecja	255,73	-8,78	18,97
Austria	523,46	61,40	17,56
Finlandia	241,51	13,88	14,42
Hiszpania	236,49	-12,13	14,28
Francja	371,94	3,61	13,42

Źródło: Towary – GUS; Usługi – Eurostat, Balance of Payments; Eurostat, International Trade in Services.